

LICEUM OGÓLNOKSZTAŁCĄCE
IM. MIKOŁAJA KOPERNIKA
W OSTROWI MAZOWIECKIEJ

Uroczystość zakończenia roku szkolnego 2014 / 2015

26 czerwca 2015 r.



✘ **OGÓLNE DANE STATYSTYCZNE LICEUM OGÓLNOKSZTAŁCĄCEGO W
ROKU SZKOLNYM 2014/ 2015**


**SPRAWOZDANIE Z DZIAŁALNOŚCI LICEUM OGÓLNOKSZTAŁCĄCEGO im. Mikołaja Kopernika
w Ostrowi Mazowieckiej
ZA ROK SZKOLNY 2014/2015 - SEMESTR II**

Lp.	Temat analizy	rok szkolny					
		2014/2015	2013/2014	2012/2013	2011/2012	2010/2011 1	2009/2010 10
1	Stan na początku roku szkolnego	700	700	700	712	714	703
2	Stan na koniec II semestru	699	696	700	706	713	702
3	Liczba uczniów bez ocen niedostatecznych	694	688	693	705	711	702
		99,28%	98,85%	99,00%	99,86%	99,72%	100,00%
4	Liczba uczniów z 1 oceną niedostateczną	2	5	3	0	0	0
		0,29%	0,72%	0,43%	0,00%	0,00%	0,00%
5	Liczba uczniów z 2 ocenami niedostatecznymi	2	0	1	0	0	0
		0,29%	0,00%	0,14%	0,00%	0,00%	0,00%
6	Liczba uczniów z 3 i więcej ocenami niedostatecznymi	0	1	1	0	1	0
		0,00%	0,14%	0,14%	0,00%	0,14%	0,00%
7	Liczba uczniów nieklasyfikowanych	1	2	2	1	1	0
		0,14%	0,29%	0,29%	0,14%	0,14%	0,00%
8	Liczba uczniów ze średnią ocen powyżej 4.75	89	74	51	56	51	48
		12,73%	10,63%	7,29%	7,93%	7,15%	6,84%
9	Liczba oddziałów	24	24	24	24	24	24

WYNIKI WSPÓŁZAWODNICTWA MIĘDZYKLASOWEGO

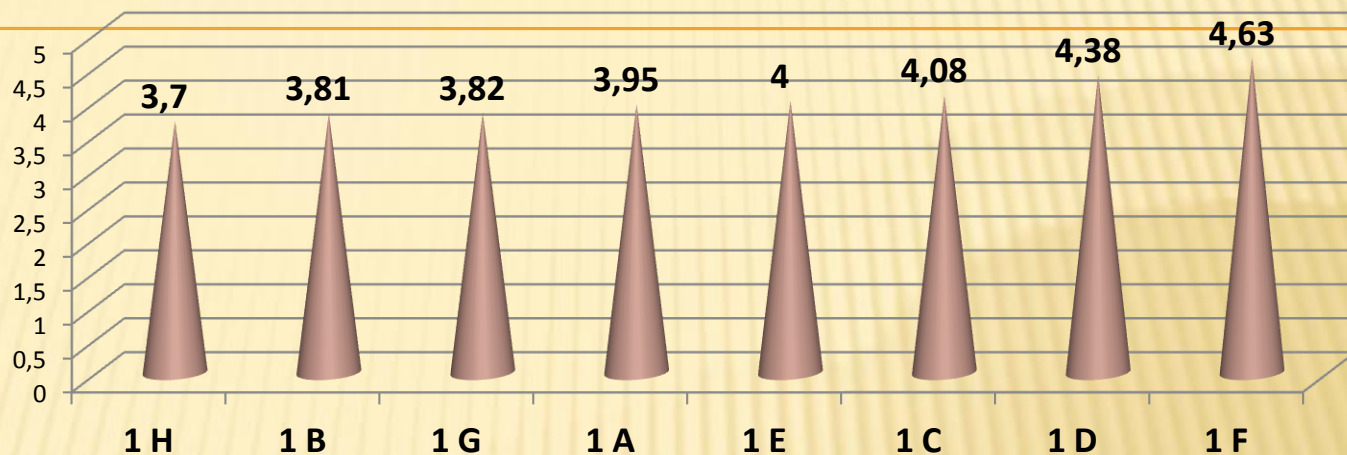
KOŃCOWOROCZNE WYNIKI DYDAKTYCZNE KLAS ZA R. SZK. 2014/2015

Lp.	Klasa	średnia wyników klas w latach nauki		
		2014/2015	2013/2014	2012/2013
1	1 A	3,95		
2	1 B	3,81		
3	1 C	4,08		
4	1 D	4,38		
5	1 E	4		
6	1 F	4,63		
7	1 G	3,82		
8	1 H	3,7		
9	2 A	4,11	4,05	
10	2 B	3,8	3,82	
11	2 C	4,2	4,24	
12	2 D	3,92	4,11	
13	2 E	4,32	4,71	
14	2 F	3,75	3,94	
15	2 G	4,06	3,93	
16	2 H	3,8	3,94	
17	3 A	4	4,04	4,03
18	3 B	4,04	3,79	3,37
19	3 C	4,03	3,88	3,66
20	3 D	4,09	4,06	4,12
21	3 E	4,31	4,19	4,05
22	3 F	4,12	4,1	4,26
23	3 G	3,7	3,4	3,51
24	3 H	3,96	3,86	3,69

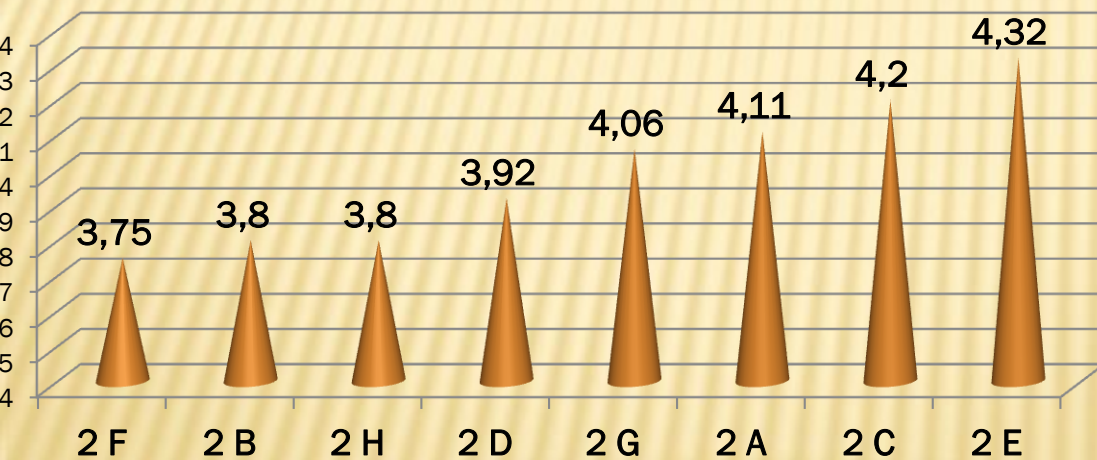


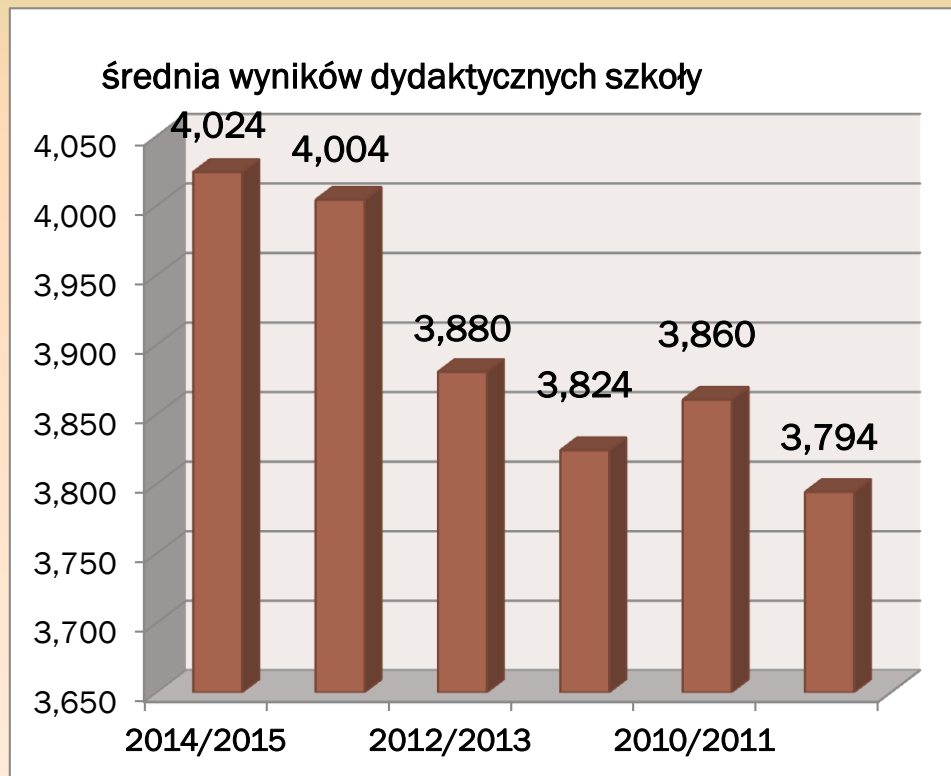


średnia ocen klas pierwszych - r.szcz. 14/15



średnia ocen klas drugich - r. szk. 14/15






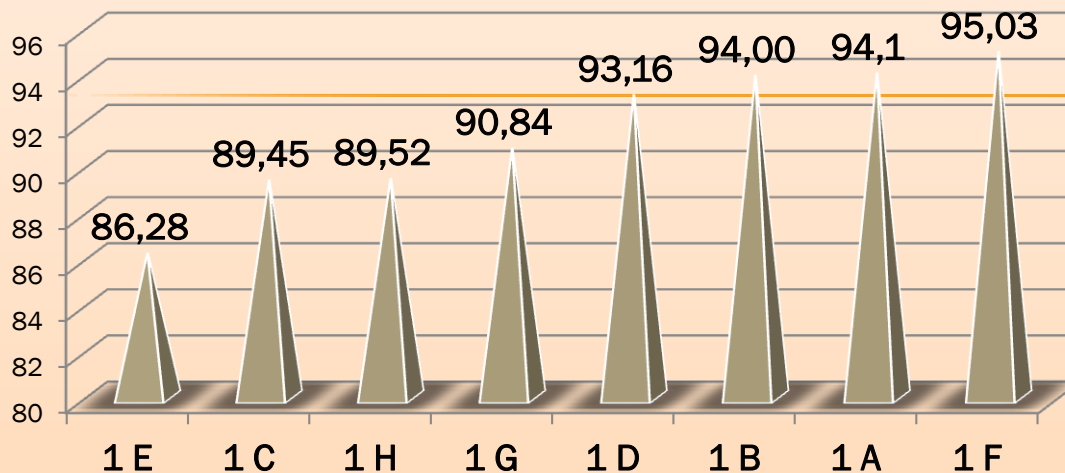
WYNIKI WSPÓŁZAWODNICTWA MIĘDZYKLASOWEGO

FREKWENCJA KLAS za II semestr 2014/2015

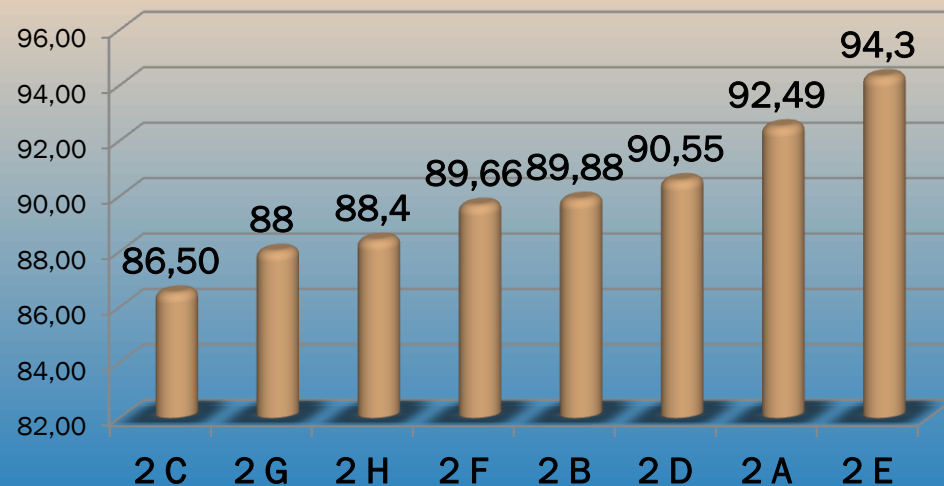
Lp.	Klasa	frekwencja klas w latach nauki		
		2014/2015	2013/2014	2012/2013
1	1 A	94,1		
2	1 B	94,00		
3	1 C	89,45		
4	1 D	93,16		
5	1 E	86,28		
6	1 F	95,03		
7	1 G	90,84		
8	1 H	89,52		
9	2 A	92,49	93,99	
10	2 B	89,88	92,43	
11	2 C	86,50	92,38	
12	2 D	90,55	94,22	
13	2 E	94,3	96,6	
14	2 F	89,66	93,79	
15	2 G	88	91,5	
16	2 H	88,4	93,3	
17	3 A	87,66	89,93	92,97
18	3 B	86,01	88,36	90,83
19	3 C	89,38	86,90	89,2
20	3 D	88,05	91	93
21	3 E	85,73	88,39	90,67
22	3 F	85,77	86,88	91,04
23	3 G	70,91	76,85	84,39
24	3 H	90,86	89,7	93,1



FREKWENCJA KLAS PIERWSZYCH

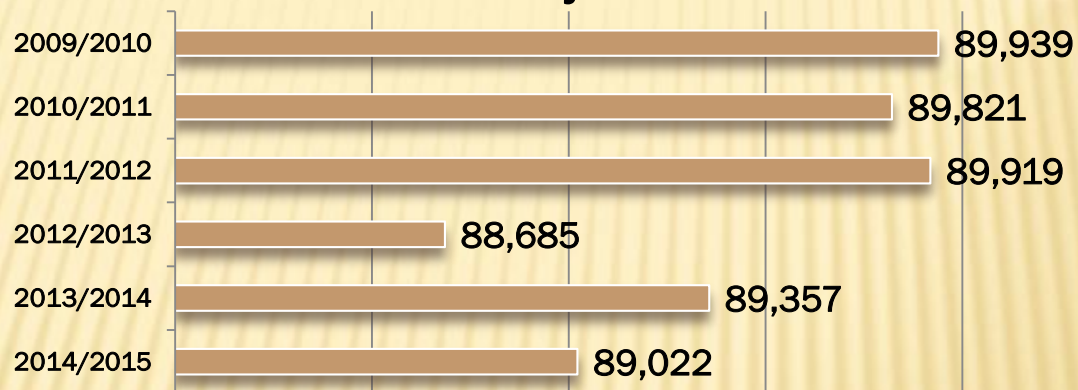


FREKWENCJA KLAS DRUGICH





frekwencja w szkole



WSPÓŁZAWODNICTWO MIĘDZYKLASOWE

Uczniowie ze 100% frekwencją za cały rok szkolny 2014/2015

Lp.	klasa	nazwisko i imię ucznia
1	1 A	Nienaltowski Damian
2	1 B	Prusak Michał
3	1 C	Strzeszewski Grzegorz
4	1 F	Łojewska Julia
5	1 F	Krystosiak Daniel
6	1 G	Wódka Aneta
7	1 G	Łoniewska Iwona
8	1 G	Kulesza Weronika
9	1 G	Kempisty Jarosław
10	1 H	Podleś Patrycja
11	1 H	Skibicki Maksymilian
12	1 H	Wilk Piotr
13	2 A	Zalewski Dawid
14	2 E	Wszolkowska Alicja
15	2 F	Kańkowska Paulina
16	2 H	Jarząbek Katarzyna
17	2 H	Godlewska Aleksandra



Najlepsi uczniowie w klasach - II semestr 2014/2015

Lp.	klasa	nazwisko i imię ucznia	średnia ocen
1	1 A	Żyłowska Karolina	5,19
2	1 A	Jóźwik Tomasz	5,07
3	1 A	Kwiatkowski Kamil	4,94
4	1 A	Dawidowska Adrianna	4,81
5	1 A	Pskiet Paulina	4,75
6	1 B	Gocał Paulina	5,19
7	1 C	Falkowska Anna	5
8	1 C	Rostkowska Karolina	4,81
9	1 C	Ziemczyk Paulina	4,75
10	1 D	Polak Anna	5,06
11	1 D	Ryszewska Anna	4,87
12	1 D	Glińska Diana	4,75
13	1 D	Olszewska Katarzyna	4,75
14	1 D	Staniszewska Weronika	4,75
15	1 E	Badurek Aneta	5
16	1 E	Łysiuk Beata	4,81

Liczba uczniów ze śr. 4,75 i powyżej - porównanie

poziom	Liczba uczniów	
kl3	28	21
kl2	29	22
kl1	32	31
Razem szkoła	89	74
%	12,732	10,632

Stypendium im. Piotra Religi

Lp.	klasa	nazwisko i imię ucznia	średnia ocen
17	1 F	Krawczyk Piotr	5,31
18	1 F	Hartman Karolina	5,25
19	1 F	Kazanowska Dominika	5,19
20	1 F	Wrzosek Maria	5,13
21	1 F	Łojewska Julia	5,06
22	1 F	Kaczorowska Paulina	5,06
23	1 F	Kacprzak Joanna	4,88
24	1 F	Kaczmarek Kamila	4,88
25	1 F	Litwa Klaudia	4,88
26	1 F	Samsel Maja	4,81
27	1 F	Zadroga Patrycja	4,81
28	1 F	Rajchembach Paulina	4,75
29	1 G	Wódka Aneta	5,13
30	1 G	Skonieczna Kinga	4,81
31	1 H	Kazanowska Natalia	5,13
32	1 H	Sienicka Katarzyna	4,88



Lp.	klasa	nazwisko i imię ucznia	średnia ocen
33	2 A	Żurawska Aleksandra	5,09
34	2 A	Zaleski Dawid	5,00
35	2 A	Bek Aleksandra	4,91
36	2 A	Lipska Dominika	4,91
37	2 B	Jackiewicz Adrianna	4,90
38	2 C	Wyszomirska Aneta	5,1
39	2 C	Żochowska Joanna	5,1
40	2 C	Wardaszka Małgorzata	5,00
41	2 C	Krych Izabela	4,90
42	2 C	Reluga Magda	4,90
43	2 C	Skłodowska Monika	4,90
44	2 C	Zaręba Paulina	4,90
45	2 C	Gałązka Karolina	4,80
46	2 C	Kraszewska Kinga	4,80
47	2 C	Krześniak Sebastian	4,80
48	2 C	Truchel Anita	4,80



Stypendium Prezesa Rady Ministrów

Lp.	klasa	nazwisko i imię ucznia	średnia ocen
49	2 D	Zęgota Aleksandra	5,00
50	2 D	Rybnicka Monika	4,80
51	2 E	Qarashouli Dominika	5,36
52	2 E	Snochowska Monika	5,09
53	2 E	Grądzik Anna	4,82
54	2 E	Jarząbek Maria Laureatka Konkursu Chemicznego Politechniki Gdańskiej	4,82
55	2 F	Szablowska Agnieszka	4,90
56	2 G	Jastrząb Weronika	5,11
57	2 G	Kuczyńska Klaudia	5,09
58	2 G	Kesler Adrianna	5
59	2 H	Tyl Joanna	5,1
60	2 H	Jarząbek Katarzyna	5
61	2 H	Kośnik Magdalena	5



WSPÓŁZAWODNICTWO MIĘDZYKLASOWE wyniki za r. szk. 2014/2015

Lp.	klasa	liczba		Frekwencja		Średnia ocen		Zachowanie						RAZEM
		uczniów	%	PKT.	Średnia	PKT.	wz	bdb	db	pop	ndp	nag	PKT.	
1	1 F	24	95,03	59,02	4,63	33,4	24	0	0	0	0	0	6,00	98,41
2	2 E	27	94,3	58,57	4,32	31,1	19	8	0	0	0	0	5,70	95,42
3	1 D	29	93,16	57,86	4,38	31,6	11	18	0	0	0	0	5,38	94,82
4	1 A	33	94,1	58,45	3,95	28,5	16	11	4	2	0	0	5,24	92,17
5	2 A	34	92,49	57,45	4,11	29,6	13	13	7	0	1	0	5,09	92,17
6	1 B	34	94,00	58,38	3,81	27,5	9	24	1	0	0	0	5,24	91,09
7	1 C	34	89,45	55,56	4,08	29,4	14	15	5	0	0	0	5,26	90,24
8	3 C	31	89,38	55,51	4,03	29,1	15	12	4	0	0	0	5,35	89,93
9	3 H	22	90,86	56,43	3,96	28,6	4	10	8	0	0	0	4,82	89,80
10	2 D	23	90,55	56,24	3,92	28,3	7	15	1	0	0	0	5,26	89,76
11	3 E	32	85,73	53,25	4,31	31,1	16	14	2	0	0	0	5,44	89,76
12	3 D	34	88,05	54,69	4,09	29,5	9	24	0	1	0	0	5,21	89,38
13	1 G	29	90,84	56,42	3,82	27,5	11	12	6	0	0	0	5,17	89,14
14	2 G	26	88	54,66	4,06	29,3	6	10	7	2	1	0	4,69	88,62
15	2 C	33	86,50	53,73	4,2	30,3	12	6	8	6	0	0	4,61	88,61
16	3 F	32	85,77	53,27	4,12	29,7	17	7	7	1	0	2	5,31	88,29
17	3 A	33	87,66	54,45	4	28,8	9	16	5	3	0	0	4,94	88,23
18	2 B	26	89,88	55,82	3,8	27,4	5	15	4	1	1	0	4,85	88,07
19	3 B	27	86,01	53,42	4,04	29,1	17	3	7	0	0	0	5,37	87,92
20	2 F	23	89,66	55,69	3,75	27	5	7	9	2	0	0	4,65	87,38
21	1 H	29	89,52	55,6	3,7	26,7	8	9	12	0	0	0	4,86	87,14
22	1 E	21	86,28	53,59	4	28,8	5	10	3	0	3	0	4,67	87,10
23	2 H	34	88,4	54,91	3,8	27,4	3	17	12	2	0	0	4,62	86,92
24	3 G	29	70,91	44,04	3,7	26,7	17	5	5	2	0	0	5,28	76,00

LICEUM OGÓLNOKSZTAŁCĄCE

im. Mikołaja Kopernika

W Ostrowi Mazowieckiej

Opracowanie : Małgorzata Wiercińska, Waldemar Bartosik



Liceum Ogólnokształcące im. Mikołaja Kopernika w Ostrowi Mazowieckiej

Klasa 1F 2014 / 2015

