

Ostrów Mazowiecka, dnia 19 czerwca 2017 r.

Wyniki klasyfikacji w Liceum Ogólnokształcącego im. Mikołaja Kopernika w Ostrowi Mazowieckiej za rok szkolny 2016/2017

Lp	KLASA	stan klasy		ubyło	%	Liczba dziewcząt
		Na 10.09	Koniec semestru	przybyło		
1	1 A	31	33	2	6,5	15
2	1 B	29	29	0	0,0	5
3	1 C	24	25	1	4,2	15
4	1 D	24	21	-3	-12,5	13
5	1 E	30	26	-4	-13,3	20
6	1 F	29	33	4	13,8	28
7	1 G	32	33	1	3,1	26
8	1 H	26	24	-2	-7,7	21
9	2 A	22	21	-1	-4,5	4
10	2 B	21	21	0	0,0	6
11	2 C	28	28	0	0,0	18
12	2 D	29	29	0	0,0	27
13	2 E	28	28	0	0,0	24
14	2 F	26	27	1	3,8	20
15	2 G	21	21	0	0,0	17
16	2 H	21	21	0	0,0	17
17	3 A	33	33	0	0,0	15
18	3 B	34	33	-1	-2,9	19
19	3 C	34	34	0	0,0	23
20	3 D	27	27	0	0,0	18
21	3 E	20	20	0	0,0	16
22	3 F	25	25	0	0,0	20
23	3 G	31	31	0	0,0	25
24	3 H	33	33	0	0,0	22
Razem młodzież		658	656	-2	-0,30	434

Lp	KLASA	Ilość uczniów nieklasyfik.	%	Wyznaczone egz. klasyfikacyjne		wyznaczone egz. poprawkowe		liczba uczniów bez ndst.	%	liczba uczniów z ocenami ndst.		
				ilość	zdane	ilość	zdane			1	2	>2
1	1 A	0	0	0	0	4		30	90,9	2	1	0
2	1 B	0	0	0	0	0	0	29	100,0	0	0	0
3	1 C	0	0	0	0	0	0	25	100,0	0	0	0
4	1 D	0	0	0	0	0	0	21	100,0	0	0	0
5	1 E	0	0	0	0	4		23	88,5	2	1	0
6	1 F	0	0	0	0	0	0	33	100,0	0	0	0
7	1 G	0	0	0	0	1		31	93,9	1	0	1
8	1 H	0	0	0	0	0	0	24	100,0	0	0	0
9	2 A	0	0	0	0	0	0	21	100,0	0	0	0
10	2 B	1	0	0	0	0	0	20	100,0	0	0	0
11	2 C	0	0	0	0	0	0	28	100,0	0	0	0

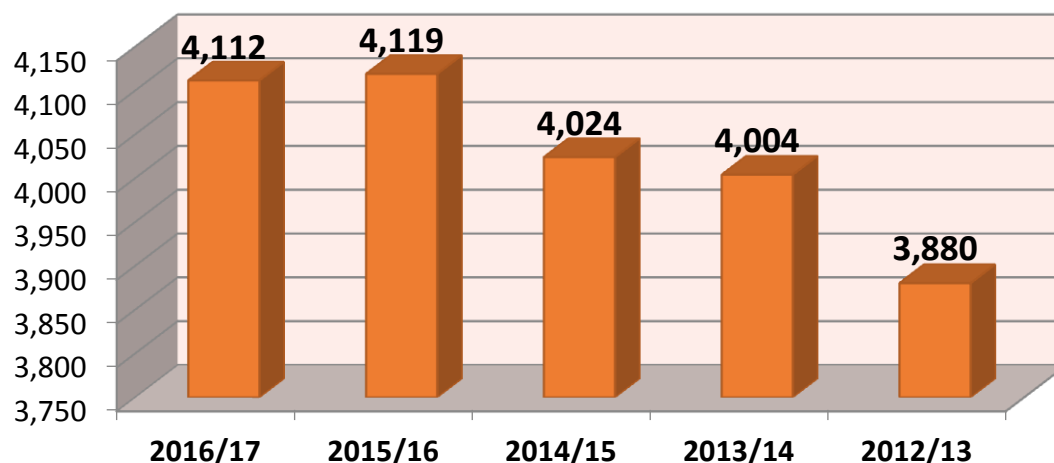
12	2 D	0	0	0	0	0	0	29	100,0	0	0	0
13	2 E	0	0	0	0	1		27	96,4	1	0	0
14	2 F	0	0	0	0	2		25	92,6	2	0	0
15	2 G	0	0	0	0	0	0	21	100,0	0	0	0
16	2 H	0	0	0	0	0	0	21	100,0	0	0	0
17	3 A	0	0	0	0	0	0	33	100,0	0	0	0
18	3 B	0	0	0	0	0	0	33	100,0	0	0	0
19	3 C	0	0	0	0	0	0	34	100,0	0	0	0
20	3 D	0	0	0	0	0	0	27	100,0	0	0	0
21	3 E	0	0	0	0	0	0	20	100,0	0	0	0
22	3 F	0	0	0	0	0	0	25	100,0	0	0	0
23	3 G	0	0	0	0	0	0	31	100,0	0	0	0
24	3 H	0	0	0	0	0	0	33	100,0	0	0	0
Razem		1	0,15	0	0	12	0	644	98,17	8	2	1

Egzaminy poprawkowe:

Lp.	przedmiot	termin
1	matematyka	30.08'17 - środa - godz. 9 ⁰⁰
2	chemia	31.08'17 - czwartek - godz. 9 ⁰⁰
3	Język polski	

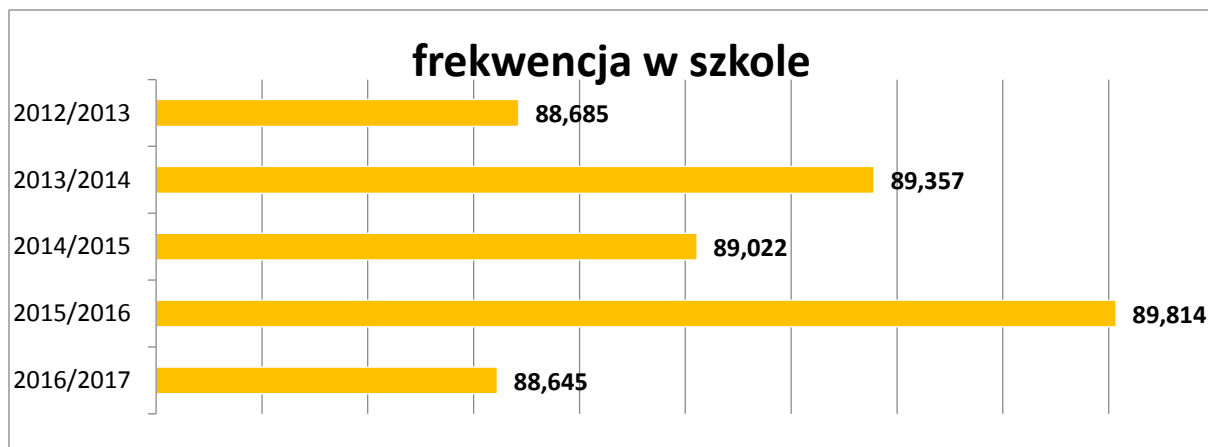
KOŃCOWOROCZNE WYNIKI DYDAKTYCZNE KLAS ZA R. SZK. 2016/2017				
Lp.	Klasa	średnia wyników klas w latach nauki		
		2016/2017	2015/2016	2014/2015
1	1 A	3,80		
2	1 B	4,28		
3	1 C	4,17		
4	1 D	4,29		
5	1 E	4,10		
6	1 F	4,57		
7	1 G	4,00		
8	1 H	4,00		
9	2 A	4,02	4,09	
10	2 B	3,82	4,06	
11	2 C	4,07	3,87	
12	2 D	4,23	4,35	
13	2 E	4,2	4,54	
14	2 F	3,94	4,02	
15	2 G	4,06	4,13	
16	2 H	4,17	4,29	
17	3 A	4,31	3,98	3,95
18	3 B	4,05	3,93	3,81
19	3 C	4,25	4,25	4,08
20	3 D	4,39	4,37	4,38
21	3 E	3,75	3,65	4
22	3 F	4,32	4,29	4,63
23	3 G	4,08	3,86	3,82
24	3 H	3,81	3,61	3,7

średnia wyników dydaktycznych szkoły



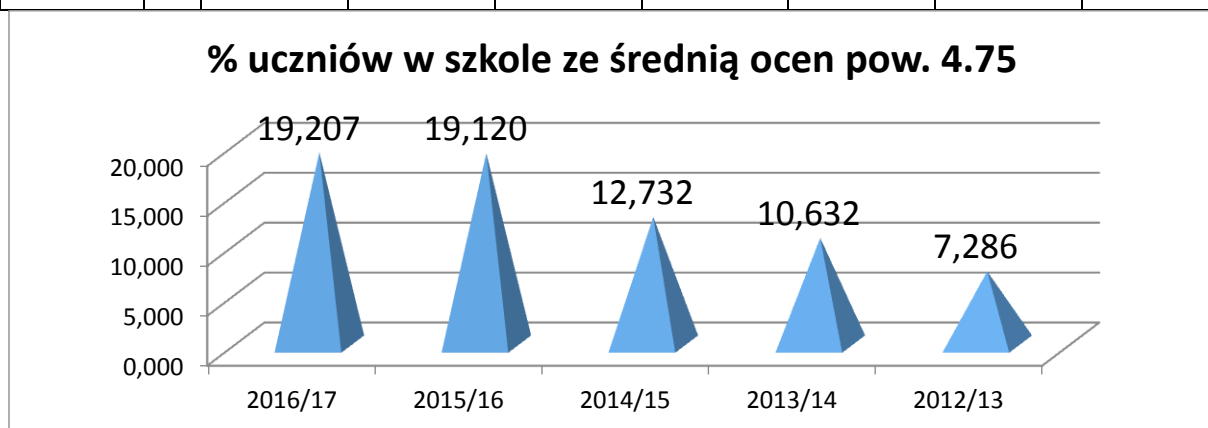
FREKWENCJA KLAS za II semestr 2016/2017

Lp.	Klasa	frekwencja klas w latach nauki		
		2016/2017	2015/2016	2014/2015
1	1 A	91,3		
2	1 B	95,32		
3	1 C	91,4		
4	1 D	89,84		
5	1 E	92,14		
6	1 F	92,88		
7	1 G	90,00		
8	1 H	88,96		
9	2 A	91,5	94,20	
10	2 B	87,00	91,60	
11	2 C	90,70	91,98	
12	2 D	89	92,02	
13	2 E	92	91,50	
14	2 F	88,67	91,10	
15	2 G	87,7	91,40	
16	2 H	88,3	91,03	
17	3 A	93,8	94,85	94,1
18	3 B	88,00	91,50	94,00
19	3 C	75,75	86,00	89,45
20	3 D	88,7	91,87	93,16
21	3 E	80,31	87,00	86,28
22	3 F	90,80	94,30	95,03
23	3 G	81,80	87,00	90,84
24	3 H	81,61	84,52	89,52



UCZNIOWIE ZE ŚREDNIĄ OCEN 4,75 I POWYŻEJ

Rok szkolny		2016/2017	2015/2016	2014/2015	2013/2014	2012/2013	2011/2012	2010/2011
szkoła		126	126	89	74	51	56	51
W tym	kl3	40	45	28	21	21	20	11
	kl2	36	32	29	22	15	24	21
	kl1	50	49	32	31	15	12	19



UCZNIOWIE Z NAJWYŻSZĄ ŚREDNIĄ OCEN za II semestr r. szk. 2016/2017

Lp.	klasa	Nazwisko i imię ucznia	Średnia ocen	Lp.	klasa	Nazwisko i imię ucznia	Średnia ocen
1	3F	Krawczyk Piotr	5,7	13	2 D	Puścian Klaudia	5,22
2	3A	Jóźwik Tomasz	5,57	14	1F	Tyl Olga	5,20
3	3F	Hartman Karolina	5,50	15	1H	Karpińska Ewa	5,20
4	3B	Gocał Paulina	5,42	16	2B	Dłuski Daniel	5,20
5	3A	Żyłowska Karolina	5,38	17	2 E	Wierciński Maciej	5,20
6	1F	Bednarczyk Marta	5,31	18	2 H	Rogaska Joanna	5,20
7	1F	Jary Bartosz	5,31	19	1B	Romanik Przemysław	5,19
8	1F	Wasilewska Wiktoria	5,31	20	1H	Łoniewska Katarzyna	5,19
9	1G	Majkowska Julia	5,25	21	1C	Lipska Ewelina	5,18
10	1H	Wójcik Klaudia	5,25	22	3C	Pachowska Wiktoria	5,14
11	3A	Pskiet Paulina	5,25	23	3A	Rostkowski Mateusz	5,13
12	2A	Wardaszka Aleksandra Ewa	5,22	24	3A	Jamiołkowska Bogumiła	5,13

25	3D	Glińska Diana	5,12	76	3H	Sienicka Katarzyna	4,88
26	3G	Skonieczna Kinga	5,12	77	1A	Stankiewicz Mateusz	4,87
27	2 D	Rzempołuch Wiktoria	5,11	78	1D	Wiechowska Wiktoria	4,87
28	2 D	Skarżyńska Aleksandra	5,11	79	1F	Kępista Edyta	4,87
29	3D	Polak Anna Angelika	5,11	80	1F	Zadroga Anna	4,87
30	1A	Tomaszewski Tomasz	5,10	81	2F	Rostkowska Natalia	4,87
31	2 C	Grabowska Aleksandra	5,10	82	3D	Ryszewska Anna	4,87
32	2 G	Godlewska Wioleta	5,10	83	3D	Duda Monika Anna	4,87
33	2 G	Fidura Dominika	5,10	84	3B	Więclaw Aleksandra	4,86
34	1B	Michalak Daniel	5,06	85	3D	Staniszewska Weronika	4,85
35	1C	Helcbergiel Patrycja	5,06	86	1A	Jadczak Klaudia	4,81
36	1D	Kozłowska Magdalena	5,06	87	1A	Zabora Zofia	4,81
37	1A	Zawisza Klaudia	5,00	88	1B	Zyśk Kinga	4,81
38	1B	Badurek Dawid	5,00	89	1C	Wybraniak Julia	4,81
39	1D	Niemira Paulina	5,00	90	1E	Nagrabska Daria	4,81
40	1E	Dębkowska Ilona	5,00	91	1E	Niemira Julia	4,81
41	1F	Kowalewska Joanna	5,00	92	1F	Sawicka Maria	4,81
42	1F	Madej Marta	5,00	93	1G	Łagoszyn Michalina	4,81
43	1F	Rubinkowska Emilia	5,00	94	1E	Skarżyńska Ewelina	4,80
44	2B	Lendzioszek Piotr	5,00	95	2 E	Kaczorowski Rafał	4,80
45	2 D	Sadowska Izabela	5,00	96	2 E	Deluga Magdalena	4,80
46	2 D	Michalak Kinga	5,00	97	2 E	Sieradzka Kinga	4,80
47	2 D	Kulus Ilona	5,00	98	2 G	Malec Natalia	4,80
48	2F	Nowacka Marta	5,00	99	2 H	Żebrowska Paulina	4,80
49	2 G	Szcześniak Natalia	5,00	100	2 H	Niedzielski Sebastian	4,80
50	3A	Kwiatkowski Kamil	5,00	101	2A	Dębek Kamil	4,78
51	3C	Falkowska Anna	5,00	102	2A	Brzostek Karol Wojciech	4,78
52	3C	Ziemczyk Paulina	5,00	103	2 D	Kukuć Maksymilian	4,78
53	3C	Piasecka Katarzyna	5,00	104	2F	Robak Monika	4,77
54	3D	Kisło Kamil	5,00	105	1B	Kruk Szymon	4,75
55	3F	Kazanowska Dominika	5,00	106	1C	Kalinowska Urszula	4,75
56	3F	Rafeenko Natalia	5,00	107	1C	Kordowski Konrad Tadeusz	4,75
57	3G	Wódka Aneta Monika	5,00	108	1C	Romanowska Kinga	4,75
58	3H	Kazanowska Natalia	5,00	109	1D	Macioch Mikołaj	4,75
59	3H	Skibicki Maksymilian	5,00	110	1F	Maleńka Oliwia	4,75
60	1B	Gołanko Dominik	4,94	111	1F	Ostrowska Izabela	4,75
61	1B	Mroczkowski Paweł	4,94	112	1F	Stryjek Paulina	4,75
62	1H	Podbielska Aleksandra	4,94	113	1F	Wardaszka Patrycja	4,75
63	1E	Niewiadomska Aleksandra	4,93	114	1H	Chaberska Wioleta	4,75
64	1F	Gumkowska Paulina	4,93	115	1H	Mierzejewska Patrycja	4,75
65	2 E	Staniec Paulina	4,90	116	2 C	Burczak Martyna	4,75
66	2 G	Wardaszka Weronika	4,90	117	2 C	Jackiewicz Weronika	4,75
67	2 E	Polkowska Wiktoria	4,89	118	2 C	Michalik Julia	4,75
68	3F	Kaczorowska Paulina	4,89	119	2 C	Narewska Aneta	4,75
69	3F	Kaczmarek Kamila	4,88	120	3A	Kordek Łukasz	4,75
70	2A	Zadroga Anna Natalia	4,88	121	3A	Wołczyński Michał	4,75
71	2 D	Kądziała Olga	4,88	122	3D	Mech Marcin	4,75
72	3A	Szablowski Kamil	4,88	123	3G	Augustyniak Klaudia	4,75
73	3F	Łojewska Julia Natalia	4,88	124	3G	Gałązka Dominika	4,75
74	3F	Wrzosek Maria Joanna	4,88	125	3G	Kempisty Jarosław	4,75
75	3G	Brzozowski Tomasz	4,88	126	3G	Łoniewska Iwona	4,75

Wszyscy wykazani uczniowie mają wzorowe zachowanie.

ZACHOWANIE

klasa	wzorowe	Bardzo dobre	dobrze	poprawne	nieodpowiednie	naganne
1 A	7	11	12	3	0	0
1 B	16	13	0	0	0	0
1 C	14	11	0	0	0	0
1 D	12	5	4	0	0	0
1 E	8	9	8	1	0	0
1 F	20	13	0	0	0	0
1 G	14	16	3	0	0	0
1 H	9	11	4	0	0	0
2 A	4	17	0	0	0	0
2 B	9	4	0	7	0	1
2 C	8	17	2	1	0	0
2 D	16	13	0	0	0	0
2 E	12	16	0	0	0	0
2 F	11	7	7	2	0	0
2 G	5	4	11	1	0	0
2 H	4	10	6	1	0	0
3 A	19	12	0	0	0	0
3 B	14	14	5	0	0	0
3 C	27	7	0	0	0	0
3 D	27	0	0	0	0	0
3 E	4	12	4	0	0	0
3 F	15	10	0	0	0	0
3 G	12	11	7	1	0	0
3 H	10	5	12	6	0	0

WSPÓŁZAWODNICTWO MIĘDZYKLASOWE za r. szk. 2016/2017

Lp.	klasa	liczba uczniów	Frekwencja		średnia ocen		Zachowanie						Razem	
			%	PKT.	średnia	PKT.	wz	bdb	db	pop	ndp	nag	Pkt.	Pkt.
1	1 F	33	92,88	43,65	4,57	35,8	20	13	0	0	0	0	5,61	85,06
2	1 B	29	95,32	44,8	4,28	33,5	16	13	0	0	0	0	5,55	83,88
3	3 A	33	93,8	44,09	4,31	33,8	19	12	0	0	0	0	5,61	83,46
4	3 F	25	90,80	42,68	4,32	33,8	15	10	0	0	0	0	5,60	82,12
5	3 D	27	88,7	41,69	4,39	34,4	27	0	0	0	0	0	6,00	82,08
6	2 E	28	92	43,24	4,2	32,9	12	16	0	0	0	0	5,43	81,57
7	1 D	21	89,84	42,22	4,29	33,6	12	5	4	0	0	0	5,38	81,21
8	1 C	25	91,4	42,96	4,17	32,7	14	11	0	0	0	0	5,56	81,19
9	2 D	29	89	41,83	4,23	33,1	16	13	0	0	0	0	5,55	80,52
10	1 E	26	92,14	43,31	4,10	32,1	8	9	8	1	0	0	4,92	80,35

11	2 A	21	91,5	43,01	4,02	31,5	4	17	0	0	0	0	5,19	79,69
12	2 C	28	90,70	42,63	4,07	31,9	8	17	2	1	0	0	5,14	79,66
13	2 H	21	88,3	41,5	4,17	32,7	4	10	6	1	0	0	4,81	78,98
14	1 G	33	90,00	42,3	4,00	31,3	14	16	3	0	0	0	5,33	78,97
15	3 B	33	88,00	41,36	4,05	31,7	14	14	5	0	0	0	5,27	78,36
16	1 H	24	88,96	41,81	4,00	31,3	9	11	4	0	0	0	5,21	78,36
17	2 G	21	87,7	41,22	4,06	31,8	5	4	11	1	0	0	4,62	77,64
18	2 F	27	88,67	41,67	3,94	30,9	11	7	7	2	0	0	5,00	77,54
19	1 A	33	91,3	42,91	3,80	29,8	7	11	12	3	0	0	4,67	77,35
20	3 G	31	81,80	38,45	4,08	32	12	11	7	1	0	0	5,10	75,51
21	2 B	21	87,00	40,89	3,82	29,9	9	4	0	7	0	1	4,57	75,39
22	3 C	34	75,75	35,6	4,25	33,3	27	7	0	0	0	0	5,79	74,69
23	3 H	33	81,61	38,36	3,81	29,8	10	5	12	6	0	0	4,58	72,78
24	3 E	20	80,31	37,75	3,75	29,4	4	12	4	0	0	0	5,00	72,12

We współzawodnictwie każda klasa może uzyskać maksymalnie:

- 47 pkt. – za frekwencję (wynik*0,47),
- 47 pkt. - za średnią dydaktyczną (wynik*7,834),
- 6 pkt. – za średni wynik ocen z zachowania zamienionych na punkty.

Kandydatem do Stypendium Prezesa Rady Ministrów jest uczeń klasy I F Bartosza Jary.

Nagrodę im. Piotra Relugi ufundowaną przez Panią Janinę Smejkalową otrzymają uczniowie klasy 1F – Marta Bednarczyk i Wiktoria Wasilewska w dniu 4 września 2017 r.

Rozdanie świadectw maturalnych w dniu 30 czerwca 2017 r. od godz. 9⁰⁰.