

Wyniki klasyfikacji w Liceum Ogólnokształcącym im. Mikołaja Kopernika w Ostrowi Mazowieckiej za rok szkolny 2019/2020

A. OGÓLNE DANE

Lp.	Temat analizy	rok szk.	rok szk.	rok szk.	rok szk.	rok szk.	rok szk.	rok szk.
		2019/2020	2018/2019	2017/2018	2016/2017	2015/2016	2014/2015	2013/2014
1	Stan na początku roku szkolnego	776	633	658	658	660	700	700
2	Stan na koniec II semestru	779	632	656	656	659	699	696
3	Liczba uczniów bez ocen niedostatecznych	779	628	644	644	649	694	688
		100%	99,37%	98,17%	98,17%	98,48%	99,28%	98,85%
4	Liczba uczniów z 1 oceną niedostateczną	0	2	8	8	4	2	5
		0%	0,32%	1,22%	1,22%	0,61%	0,29%	0,72%
5	Liczba uczniów z 2 ocenami niedostatecznymi	0	1	2	2	1	2	0
		0%	0,16%	0,30%	0,30%	0,15%	0,29%	0,00%
6	Liczba uczniów z 3 i więcej ocenami niedostatecznymi	0	1	1	1	3	0	1
		0%	0,16%	0,15%	0,15%	0,46%	0,00%	0,14%
7	Liczba uczniów nieklasyfikowanych	0	0	1	1	1	1	2
		0%	0,00%	0,15%	0,15%	0,15%	0,14%	0,29%
8	Liczba uczniów ze średnią ocen 4,75 i powyżej	191	120	149	126	126	89	74
		24,52%	18,99%	23,5%	19,21%	19,1%	12,7%	10,63%
9	Liczba oddziałów	27	23	24	24	24	24	24

B. STANY OSOBOWE

Lp.	KLASA	stan klasy		ubyło / przybyło	%	Liczba dziewcząt
		na 10.09	na koniec roku szkolnego			
1	1 A	34	34	0	0,0	8
2	1 B	34	34	0	0,0	26
3	1 C	33	33	0	0,0	25
4	1 D	26	25	-1	-3,8	17
5	1 E	29	31	2	6,9	27
6	1 F	28	30	2	7,1	18
7	1 G	34	34	0	0,0	13
8	1H	34	33	-1	-2,9	27
9	1I	34	33	-1	-2,9	30
10	1J	28	30	2	7,1	20
11	1K	23	22	-1	-4,3	17
12	1L	34	33	-1	-2,9	20
13	2 A	29	31	2	6,9	22

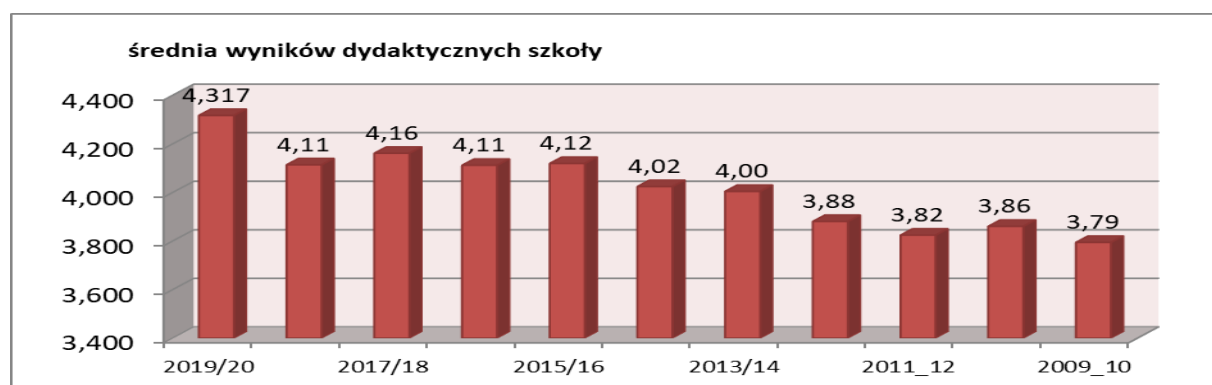
14	2 B	16	16	0	0,0	3
15	2 C	25	27	2	8,0	20
16	2 D	29	28	-1	-3,4	18
17	2 E	30	27	-3	-10,0	21
18	2 F	23	23	0	0,0	21
19	2 G	21	22	1	4,8	18
20	2 H	30	31	1	3,3	17
21	3 B	33	33	0	0,0	2
22	3 C	33	33	0	0,0	25
23	3 D	28	28	0	0,0	23
24	3 E	24	24	0	0,0	24
25	3 F	32	32	0	0,0	22
26	3 G	19	19	0	0,0	19
27	3 H	33	33	0	0,0	19
RAZEM MŁODZIEŻ		776	779	3	0,39	522

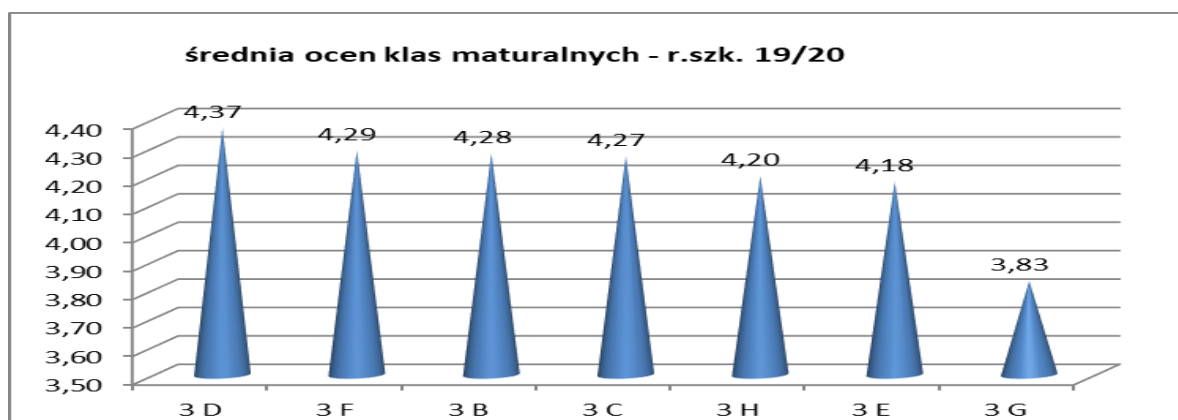
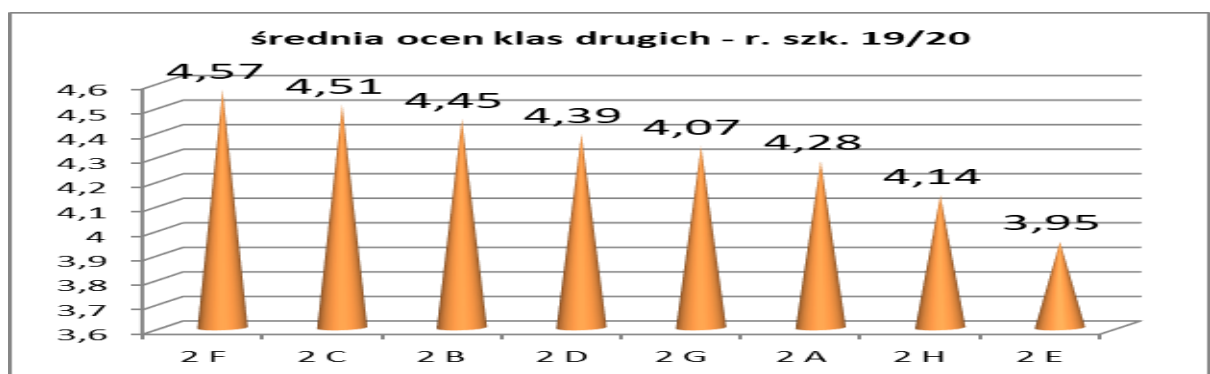
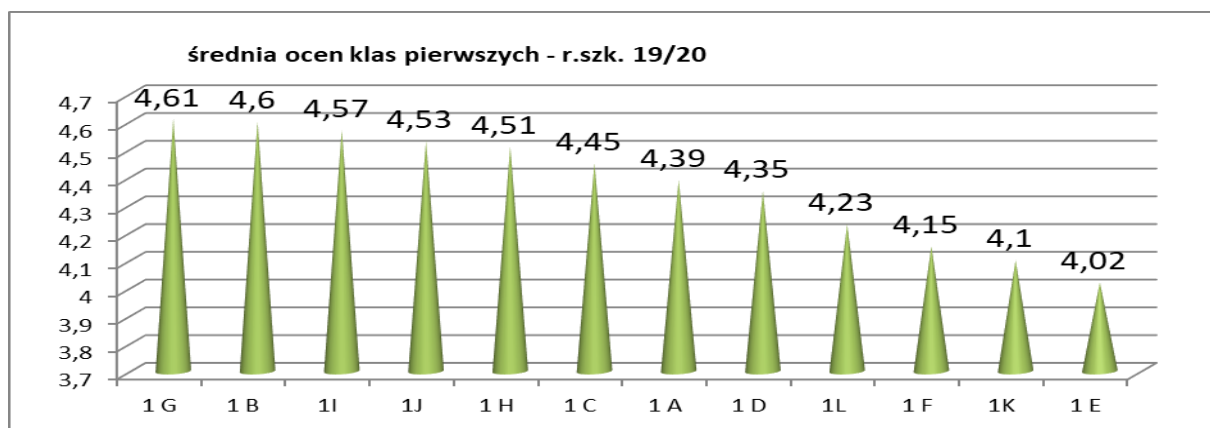
C. WYNIKI KLASYFIKACJI

Lp.	KLASA	Uczniowie nieklasyfikowani		wyznaczone egzaminy klasyfikacyjne		wyznaczone egzaminy poprawkowe		Uczniowie bez ocen niedostatecznych		Liczba uczniów z ocenami niedostatecznymi		
		ilość	%	ilość	zdane	ilość	zdane	ilość	%	1	2	>2
1	1 A	0	0	0	0	0	0	34	100,00	0	0	0
2	1 B	0	0	0	0	0	0	34	100,00	0	0	0
3	1 C	0	0	0	0	0	0	33	100,00	0	0	0
4	1 D	0	0	0	0	0	0	25	100,00	0	0	0
5	1 E	0	0	0	0	0	0	31	100,00	0	0	0
6	1 F	0	0	0	0	0	0	30	100,00	0	0	0
7	1 G	0	0	0	0	0	0	34	100,00	0	0	0
8	1 H	0	0	0	0	0	0	33	100,00	0	0	0
9	1 I	0	0	0	0	0	0	33	100,00	0	0	0
10	1 J	0	0	0	0	0	0	30	100,00	0	0	0
11	1 K	0	0	0	0	0	0	22	100,00	0	0	0
12	1 L	0	0	0	0	0	0	33	100,00	0	0	0
13	2 A	0	0	0	0	0	0	31	100,00	0	0	0
14	2 B	0	0	0	0	0	0	16	100,00	0	0	0
15	2 C	0	0	0	0	0	0	27	100,00	0	0	0
16	2 D	0	0	0	0	0	0	28	100,00	0	0	0
17	2 E	0	0	0	0	0	0	27	100,00	0	0	0
18	2 F	0	0	0	0	0	0	23	100,00	0	0	0
19	2 G	0	0	0	0	0	0	22	100,00	0	0	0
20	2 H	0	0	0	0	0	0	31	100,00	0	0	0
21	3 B	0	0	0	0	0	0	33	100,00	0	0	0
22	3 C	0	0	0	0	0	0	33	100,00	0	0	0
23	3 D	0	0	0	0	0	0	28	100,00	0	0	0
24	3 E	0	0	0	0	0	0	24	100,00	0	0	0
25	3 F	0	0	0	0	0	0	32	100,00	0	0	0
26	3 G	0	0	0	0	0	0	19	100,00	0	0	0
27	3 H	0	0	0	0	0	0	33	100,00	0	0	0
RAZEM MŁODZIEŻ		0	0	0	0	0	0	779	100,00	0	0	0

**KOŃCOWOROCZNE WYNIKI DYDAKTYCZNE KLAS
ZA R. SZK. 2019/2020**

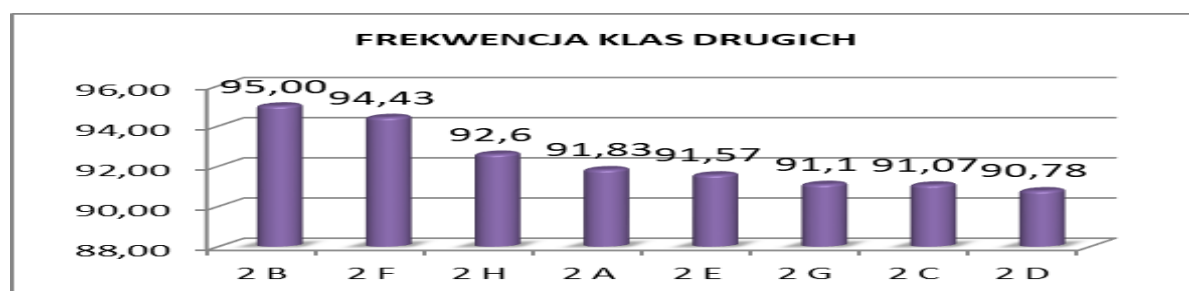
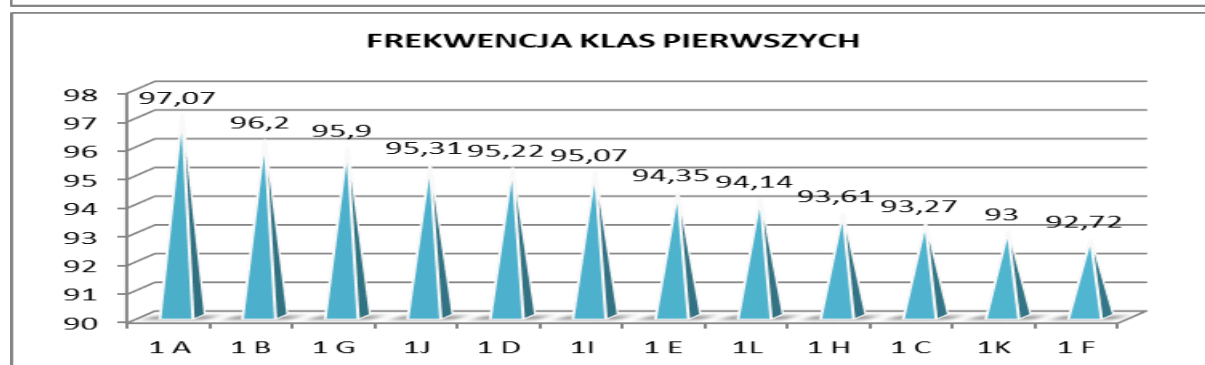
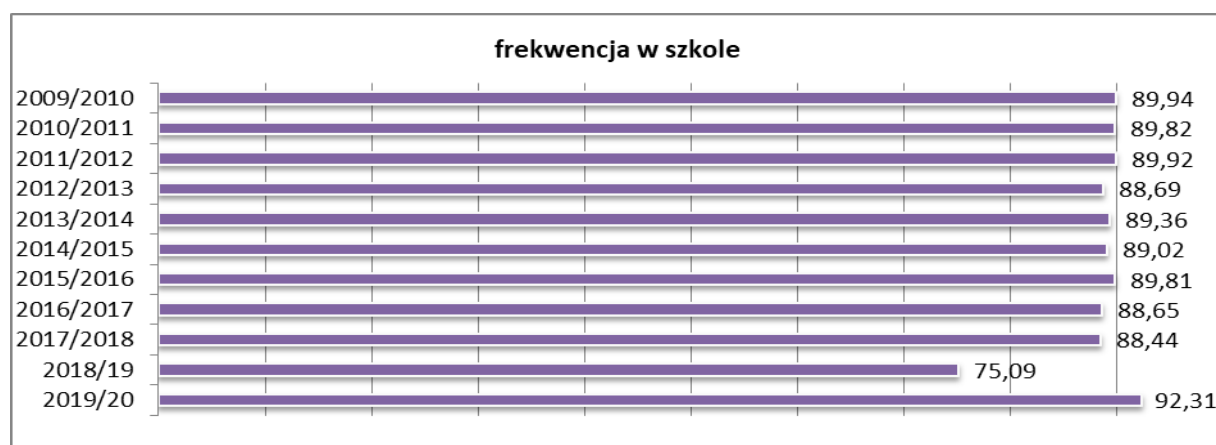
Lp.	Klasa	średnia wyników klas w latach nauki		
		2019/2020	2018/2019	2017/2018
1	1 A	4,39		
2	1 B	4,6		
3	1 C	4,45		
4	1 D	4,35		
5	1 E	4,02		
6	1 F	4,15		
7	1 G	4,61		
8	1 H	4,51		
9	1I	4,57		
10	1J	4,53		
11	1K	4,10		
12	1L	4,23		
13	2 A	4,28	4,06	
14	2 B	4,45	4,09	
15	2 C	4,51	4,3	
16	2 D	4,39	4,16	
17	2 E	3,95	3,96	
18	2 F	4,57	4,67	
19	2 G	4,34	4,17	
20	2 H	4,14	3,79	
21	3 A			4,42
22	3 B	4,28	4,07	3,97
23	3 C	4,27	4,15	4,48
24	3 D	4,37	4,14	4,51
25	3 E	4,18	4,06	4,31
26	3 F	4,29	4,05	4,37
27	3 G	3,83	3,65	3,45

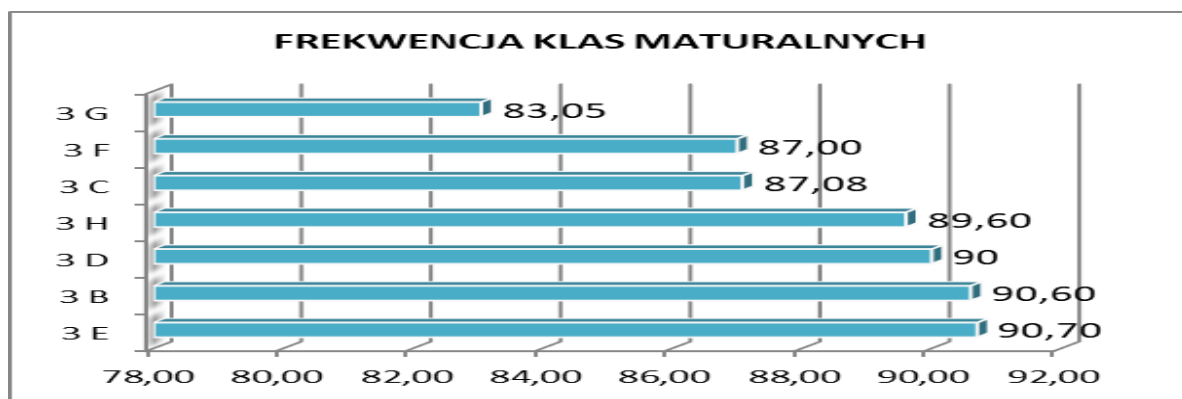




FREKWENCJA KLAS za II semestr r. szk. 2019/2020				
Lp.	Klasa	frekwencja klas w latach nauki		
		2019/2020	2018/2019	2017/2018
1	1 A	97,07		
2	1 B	96,01		
3	1 C	93,27		
4	1 D	95,22		
5	1 E	94,35		
6	1 F	92,72		
7	1 G	95,90		
8	1 H	93,61		
9	1 I	96,64		
10	1 J	95,31		

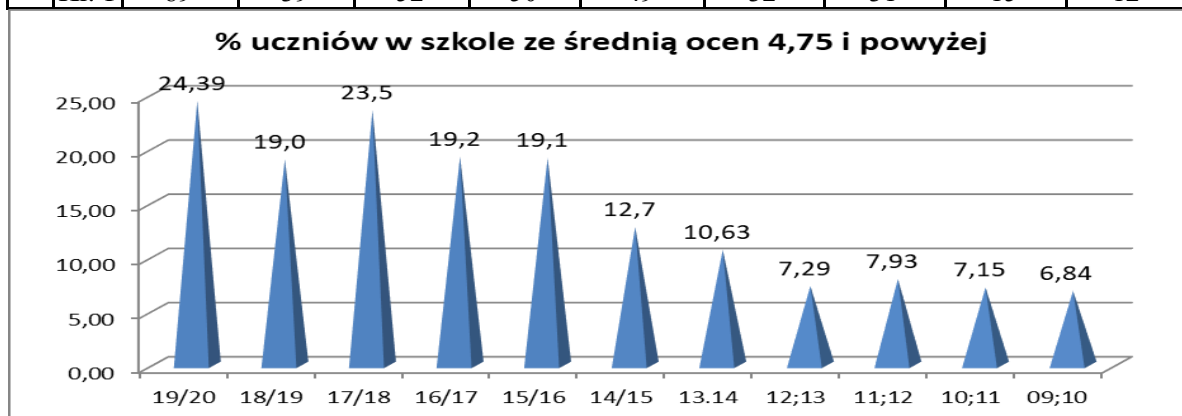
11	1K	93,00		
12	1L	94,14		
13	2 A	91,83	89,74	
14	2 B	95,00	92,68	
15	2 C	91,07	91,2	
16	2 D	90,78	91,59	
17	2 E	91,57	90,8	
18	2 F	94,43	94,30	
19	2 G	91,1	92,80	
20	2 H	92,6	89,6	
21	3 A			88,00
22	3 B	90,60	92,50	92,90
23	3 C	87,08	90,18	92,58
24	3 D	90	88,21	92,29
25	3 E	90,70	91,31	93,5
26	3 F	87,00	87	92,00
27	3 G	83,05	86	87,40





LICZBA UCZNIÓW ZE ŚREDNIĄ OCEN 4,75 I POWYŻEJ

Rok szkolny	2019/20	2018/19	2017/18	2016/17	2015/16	2014/15	2013/14	2012/13	2011/12
szkoła	191	120	149	126	126	89	74	51	48
W tym	Kl. 3	47	49	50	40	45	28	21	21
	Kl. 2	55	32	47	36	32	29	22	15
	Kl. 1	89	39	52	50	49	32	31	12



Uczniowie z najwyższą średnią ocen w klasach PIERWSZYCH- II semestr 2019/2020							
Lp.	nazwisko i imię ucznia	klasa	średnia ocen	Lp.	nazwisko i imię ucznia	klasa	średnia ocen
1	Rowicki Mikołaj	1G	5,81	45	Gutowska Anna	1H	4,88
2	Skonieczna Klaudia	1D	5,47	46	Andryszczyk Amelia	1K	4,88
3	Spinek Olaf	1A	5,33	47	Kowalska Maria	1L	4,88
4	Barszcz Wiktor	1G	5,31	48	Skupiewska Joanna	1A	4,87
5	Gąsiorowska Anna	1J	5,31	49	Krupa Kinga	1B	4,87
6	Szajda Katarzyna	1J	5,31	50	Majewska Anna	1B	4,87
7	Podleś Eliza	1A	5,27	51	Wałkuska Daria	1B	4,87
8	Elert Aleksandra	1G	5,27	52	Krajewska Anna	1C	4,87
9	Żochowska Wioleta	1G	5,25	53	Kruk Cezary	1C	4,87
10	Tymińska Alicja	1D	5,21	54	Ogonowska Marta	1C	4,87
11	Lasoń Magdalena	1H	5,20	55	Waś Magdalena	1C	4,87
12	Maciuszko Weronika	1J	5,19	56	Werner Sandra	1G	4,87
13	Wiśniewska Sylwia	1B	5,13	57	Szablowski Igor	1G	4,81
14	Gibuła Ernest	1G	5,13	58	Siwek Paulina	1H	4,81
15	Sztandera Julia	1G	5,13	59	Podedworna Anna	1I	4,81
16	Polak Aleksandra	1I	5,13	60	Samsel Maja	1I	4,81
17	Fidura Milena	1J	5,13	61	Zyśk Julia	1I	4,81

18	Kubat Adrianna	1J	5,13	62	Dzikowska Wiktoria	1J	4,81
19	Dębowski Dominika	1L	5,13	63	Owsiewska Aleksandra	1J	4,81
20	Skonieczny Dawid	1A	5,07	64	Szczapa Ewelina	1J	4,81
21	Maliszewska Oliwia	1B	5,07	65	Świdzka Alicja	1L	4,81
22	Michalec Adrianna	1J	5,06	66	Kordek Szymon	1A	4,80
23	Pieniążek Paulina	1D	5,00	67	Szyska Adrianna	1A	4,80
24	Aleksandra Janina Wilczyńska	1E	5,00	68	Kisiel Maja	1B	4,80
25	Stefańczyk Katarzyna	1H	5,00	69	Piotrowska Julia	1B	4,80
26	Dmochowska Dominika	1I	5,00	70	Świerżewska Julia	1B	4,80
27	Sadlik Natalia	1I	5,00	71	Stelmach Kinga	1C	4,80
28	Szczechura Maja	1I	5,00	72	Śledziwska Kalina	1D	4,80
29	Gałązka Julia	1J	5,00	73	Jachna Mateusz	1F	4,80
30	Brzostek Marta	1K	5,00	74	Kowalczyk Krystian	1F	4,80
31	Dąbrowski Bartosz	1G	4,94	75	Rafalik Natalia	1F	4,80
32	Łagoszyn Wiktor	1G	4,94	76	Betlejewski Jakub	1G	4,75
33	Rejniak Kacper	1G	4,94	77	Borowy Błażej	1G	4,75
34	Szymańska Marta Kinga	1H	4,94	78	Łoniewski Jakub	1G	4,75
35	Żach Katarzyna	1I	4,94	79	Świder Kamil	1G	4,75
36	Gajewska Julia	1J	4,94	81	Modzelewska Karolina	1G	4,75
37	Ruszkowski Kacper	1A	4,93	82	Siwek Anna	1H	4,75
38	Sowa Bartosz Jan	1A	4,93	83	Litwa Paulina	1H	4,75
39	Kaczmarek Wiktoria	1C	4,93	84	Brzostek Mateusz	1H	4,75
40	Siekierski Jakub	1C	4,93	85	Gomolizsek Aleksandra	1H	4,75
41	Natalia Zęgota	1E	4,93	86	Dmochowska Anna	1I	4,75
42	Sadlik Wiktoria	1G	4,88	87	Skarżyńska Emilia	1I	4,75
43	Socik Katarzyna	1H	4,88	88	Wajszczyk Lena	1I	4,75
44	Wagner Weronika Wiktoria	1H	4,88	89	Kowalczyk Piotr	1J	4,75
					Karwowska Aleksandra	1L	4,75

Uczniowie z najwyższą średnią ocen w klasach DRUGICH - II semestr 2019/2020

Lp.	nazwisko i imię ucznia	klasa	średnia ocen	Lp.	nazwisko i imię ucznia	klasa	średnia ocen
1	Bartosz Łukasz Han	2B	5,78	29	Szymańska Kinga	2H	5,00
2	Godlewska Anna	2D	5,75	30	Gumkowska Kinga	2E	4,89
3	Dąbrowska Natalia	2F	5,67	31	Grądzka Amelia	2F	4,89
4	Izabela Domalewska	2B	5,56	32	Godlewska Anita	2H	4,89
5	Dorota Małgorzata Polak	2B	5,56	33	Bączny Paweł	2A	4,88
6	Mórawska Angelika	2C	5,50	34	Brzostek Natalia	2A	4,88
7	Skoczeń Natalia	2A	5,38	35	Sasinowska Martyna	2C	4,88
8	Byler Julia	2C	5,38	36	Grabowska Ewa	2D	4,88
9	Tatko Karolina	2F	5,38	37	Szydlik Natalia	2D	4,88
10	Jaworska Klaudia	2G	5,38	38	Walczak Weronika	2D	4,88
11	Wójcik Aleksandra	2F	5,33	39	Wajszczyk Dawid	2E	4,78
12	Ponichtera Wiktoria	2C	5,25	40	Bogdańska Martyna	2F	4,78
13	Wilczyński Maksymilian	2D	5,25	41	Dąbrowska Amelia Marianna	2H	4,78
14	Mateusz Pajdowski	2B	5,22	42	Przywoźny Nikodem	2H	4,78
15	Bryska Gabriela	2F	5,22	43	Szejek Aleksandra	2H	4,78
16	Grodek Kamila	2A	5,13	44	Krystosik Julia	2A	4,75
17	Minasiewicz Maja	2C	5,13	45	Lipska Julia	2A	4,75
18	Grabowska Magdalena	2D	5,13	46	Najgrodzka Natalia	2A	4,75
19	Kempisty Daniel	2D	5,13	47	Nienalowska Wiktoria	2A	4,75
20	Jachna Klaudia Weronika	2F	5,11	48	Pietrzyk Natalia	2A	4,75

21	Ruszkowska Paulina	2F	5,11	49	Szajda Natalia	2C	4,75
22	Rutkowski Dominik	2F	5,11	50	Zdziarska Aleksandra	2C	4,75
23	Rębowska Malwina Maria	2H	5,11	51	Konrad Katarzyna	2D	4,75
24	Maciej Piotr Figaj	2B	5,00	52	Kozłowska Justyna	2D	4,75
25	Bednarczyk Julia	2C	5,00	53	Pazik Amelia	2D	4,75
26	Sokołowska Julia	2C	5,00	54	Sienicka Andżelika	2D	4,75
27	Sierota Natalia	2C	5,00	55	Żurek Bartosz	2E	4,75
28	Piasecka Karolina	2C	5,00				

Uczniowie z najwyższą średnią ocen w klasach TRZECICH - świadectwo ukończenia szkoły 2019/2020

Lp.	nazwisko i imię ucznia	klasa	średnia ocen	Lp.	nazwisko i imię ucznia	klasa	średnia ocen
1	Śladewska Aleksandra	3E	5,59	25	Nadany Bartłomiej	3H	4,94
2	Brzuski Patryk	3B	5,47	26	Żochowska Anna	3C	4,94
3	Oderkiewicz Karolina	3D	5,29	27	Białkowska Joanna	3C	4,88
4	Ruszkowski Mateusz	3B	5,29	28	Ciuchta Wioleta Wiktoria	3H	4,88
5	Zajac Kornelia	3F	5,25	29	Kłusek Olga	3D	4,88
6	Dębek Izabela	3F	5,24	30	Kraska Daria	3D	4,88
7	Konrad Tomasz	3H	5,23	31	Skwirczyńska Julia	3E	4,88
8	Duda Julia	3E	5,18	32	Mroczkowski Jakub Daniel	3H	4,87
9	Przywoźna Dominika	3F	5,18	33	Bednarczyk Kamila	3F	4,82
10	Bek Natalia	3C	5,17	34	Chlebuś Weronika	3C	4,82
11	Wiśniewska Magdalena	3C	5,17	35	Chomko Martyna	3F	4,82
12	Badurek Kinga	3H	5,11	36	Chmielewska Katarzyna	3C	4,82
13	Samsel Justyna	3C	5,11	37	Guberów Patrycja	3C	4,82
14	Gawrychowski Mateusz	3B	5,06	38	Kowalczyk Kacper	3F	4,82
15	Głosek Gabriela	3C	5,06	39	Kuzia Karolina	3E	4,82
16	Kruk Alicja	3F	5,06	40	Stefaniak Adam	3F	4,82
17	Ojdana Kinga	3D	5,06	41	Szymańska Dominika	3C	4,82
18	Bartczak Julia	3C	5,00	42	Zawisza Julia	3D	4,82
19	Brzuska Julia	3F	5,00	43	Żabik Miłosz	3B	4,82
20	Krajewski Jakub Kazimierz	3H	5,00	44	Brzostek Patryk	3B	4,76
21	Kulesza Martyna	3D	5,00	45	Ciesielski Dawid	3B	4,76
22	Lipski Tomasz	3B	5,00	46	Sławińska Anna	3D	4,76
23	Minga Julia Łucja	3B	5,00	47	Szydło Laura	3D	4,76
24	Zakrzewska Dominika	3D	5,00	48	Siwek Wiktoria	3G	4,76

UCZNIOWIE Z NAJWYŻSZĄ ŚREDNIĄ OCEN W SZKOLE za II sem. r. szk. 2019/2020

Lp.	Nazwisko i imię ucznia	klasa	średnia ocen	Lp.	Nazwisko i imię ucznia	klasa	średnia ocen
1	Rowicki Mikołaj	1G	5,81	45	Dębek Izabela	3F	5,13
2	Bartosz Łukasz Han	2B	5,78	46	Grodek Kamila	2A	5,13
3	Godlewska Anna	2D	5,75	47	Minasiewicz Maja	2C	5,13
4	Dąbrowska Natalia	2F	5,67	48	Grabowska Magdalena	2D	5,13
5	Ruszkowski Mateusz	3B	5,63	49	Kempisty Daniel	2D	5,13
6	Izabela Domalewska	2B	5,56	50	Wiśniewska Sylwia	1B	5,13
7	Dorota Małgorzata Polak	2B	5,56	51	Gibuła Ernest	1G	5,13
8	Brzuski Patryk	3B	5,50	52	Sztandera Julia	1G	5,13
9	Mórawska Angelika	2C	5,50	53	Polak Aleksandra	1I	5,13
10	Śladewska Aleksandra	3E	5,50	54	Fidura Milena	1J	5,13

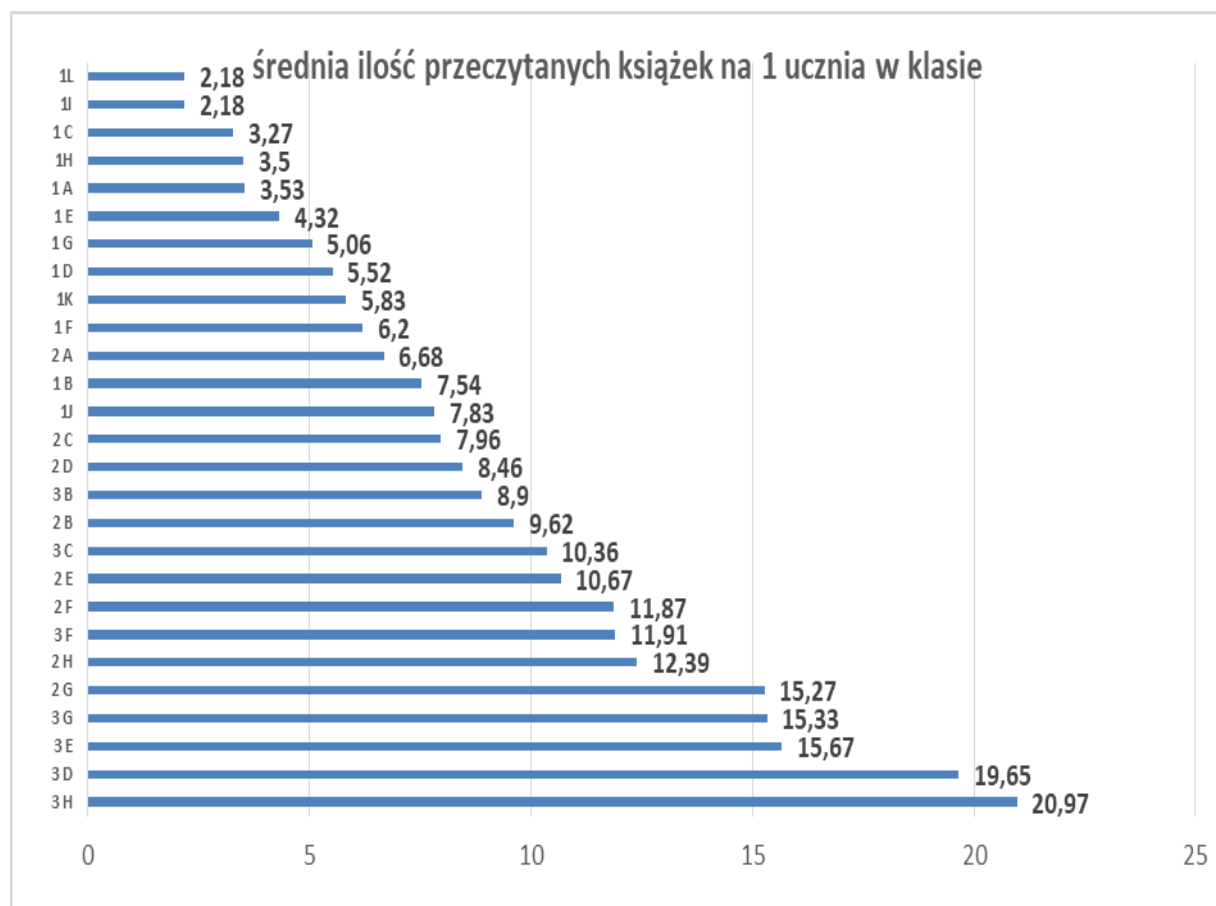
11	Skonieczna Klaudia	1D	5,47	55	Kubat Adrianna	1J	5,13
12	Ciesielski Dawid	3B	5,38	56	Dębowski Dominika	1L	5,13
13	Oderkiewicz Karolina	3D	5,38	57	Jachna Klaudia Weronika	2F	5,11
14	Konrad Tomasz	3H	5,38	58	Ruszkowska Paulina	2F	5,11
15	Skoczeń Natalia	2A	5,38	59	Rutkowski Dominik	2F	5,11
16	Byler Julia	2C	5,38	60	Rębowska Malwina Maria	2H	5,11
17	Tatko Karolina	2F	5,38	61	Skonieczny Dawid	1A	5,07
18	Jaworska Klaudia	2G	5,38	62	Maliszewska Oliwia	1B	5,07
19	Wójcik Aleksandra	2F	5,33	63	Michalec Adrianna	1J	5,06
20	Spinek Olaf	1A	5,33	64	Żabik Miłosz	3B	5,00
21	Barszcz Wiktor	1G	5,31	65	Bartczak Julia	3C	5,00
22	Gąsiorowska Anna	1J	5,31	66	Głosek Gabriela	3C	5,00
23	Szajda Katarzyna	1J	5,31	67	Samsel Justyna	3C	5,00
24	Podleś Eliza	1A	5,27	68	Żochowska Anna	3C	5,00
25	Elert Aleksandra	1G	5,27	69	Ojdana Kinga	3D	5,00
26	Brzostek Patryk	3B	5,25	70	Kruk Alicja	3F	5,00
27	Gawrychowski Mateusz	3B	5,25	71	Przywoźna Dominika	3F	5,00
28	Lipski Tomasz	3B	5,25	72	Siwek Wiktoria	3G	5,00
29	Minga Julia Łucja	3B	5,25	73	Krajewski Jakub Kazimierz	3H	5,00
30	Zając Kornelia	3F	5,25	74	Maciej Piotr Figaj	2B	5,00
31	Badurek Kinga	3H	5,25	75	Bednarczyk Julia	2C	5,00
32	Ponichtera Wiktoria	2C	5,25	76	Sokołowska Julia	2C	5,00
33	Wilczyński Maksymilian	2D	5,25	77	Sierota Natalia	2C	5,00
34	Żochowska Wioleta	1G	5,25	78	Piasecka Karolina	2C	5,00
35	Mateusz Pajdowski	2B	5,22	79	Szymańska Kinga	2H	5,00
36	Bryska Gabriela	2F	5,22	80	Pieniążek Paulina	1D	5,00
37	Tymińska Alicja	1D	5,21	81	Aleksandra Janina Wilczyńska	1E	5,00
38	Lasoń Magdalena	1H	5,20	82	Stefańczyk Katarzyna	1H	5,00
39	Maciuszko Weronika	1J	5,19	83	Dmochowska Dominika	1I	5,00
40	Bek Natalia	3C	5,14	84	Sadlik Natalia	1I	5,00
41	Wiśniewska Magdalena	3C	5,14	85	Szczechura Maja	1I	5,00
42	Brzuska Julia	3F	5,14	86	Gałązka Julia	1J	5,00
43	Duda Julia	3E	5,13	87	Brzostek Marta	1K	5,00
44	Kulesza Martyna	3D	5,13				

ZACHOWANIE UCZNIÓW

klasa	wzorowe	Bardzo dobre	dobrze	poprawne	nieodpowiednie	naganne
1 A	12	19	3	0	0	0
1 B	30	4	0	0	0	0
1 C	32	1	0	0	0	0
1 D	25	0	0	0	0	0
1 E	10	21	0	0	0	0
1 F	25	4	0	1	0	0
1 G	34	0	0	0	0	0
1 H	20	9	4	0	0	0
1 I	33	0	0	0	0	0
1 J	29	1	0	0	0	0
1 K	7	4	11	0	0	0
1 L	21	12	0	0	0	0

2 A	12	19	0	0	0	0
2 B	16	0	0	0	0	0
2 C	16	9	0	2	0	0
2 D	16	12	0	0	0	0
2 E	14	11	2	0	0	0
2 F	16	7	0	0	0	0
2 G	0	22	0	0	0	0
2 H	20	11	0	0	0	0
3 B	18	15	0	0	0	0
3 C	23	8	1	1	0	0
3 D	28	0	0	0	0	0
3 E	16	8	0	0	0	0
3 F	5	26	0	1	0	0
3 G	5	14	0	0	0	0
3 H	16	13	4	0	0	0
RAZEM	499	250	25	5	0	0
kl. 1	188	58	7	1	0	0
kl. 2	110	91	2	2	0	0
kl. 3	111	84	5	2	0	0

WYNIKI CZYTELNICTWA



WSPÓŁZAWODNICTWO MIĘDZYKLASOWE
wyniki dydaktyczno - wychowawcze za r. szk. 2019/2020

Lp.	klasa	liczba uczniów	Frekwencja		średnia ocen		Zachowanie						RAZEM	
			%	PKT.	średnia	PKT.	wz	bdb	db	pop	ndp	nag		PKT.
1	1 G	34	95,90	45,07	4,61	36,1	34	0	0	0	0	0	6,00	87,19
2	1 B	34	96,01	45,12	4,6	36	30	4	0	0	0	0	5,88	87,04
3	1 I	33	95,07	44,68	4,57	35,8	33	0	0	0	0	0	6,00	86,48
4	1 J	30	95,31	44,8	4,53	35,5	29	1	0	0	0	0	5,97	86,25
5	2 F	23	94,43	44,38	4,57	35,8	16	7	0	0	0	0	5,70	85,88
6	2 B	16	95,00	44,65	4,45	34,9	16	0	0	0	0	0	6,00	85,51
7	1 A	34	97,07	45,62	4,39	34,4	12	19	3	0	0	0	5,26	85,28
8	1 D	25	95,22	44,75	4,35	34,1	25	0	0	0	0	0	6,00	84,83
9	1 H	33	93,61	44	4,51	35,3	20	9	4	0	0	0	5,48	84,81
10	1 C	33	93,27	43,84	4,45	34,9	32	1	0	0	0	0	5,97	84,67
11	2 C	27	91,07	42,8	4,51	35,3	16	9	0	2	0	0	5,44	83,58
12	1 L	33	94,14	44,25	4,23	33,1	21	12	0	0	0	0	5,64	83,02
13	2 D	28	90,78	42,67	4,39	34,4	16	12	0	0	0	0	5,57	82,63
14	3 D	28	90	42,3	4,37	34,2	28	0	0	0	0	0	6,00	82,53
15	2 A	31	91,83	43,16	4,28	33,5	12	21	0	0	0	0	5,36	82,05
16	1 F	30	92,72	43,58	4,15	32,5	25	4	0	1	0	0	5,77	81,86
17	2 G	22	91,1	42,82	4,34	34	0	22	0	0	0	0	5,00	81,82
18	3 B	33	90,60	42,58	4,28	33,5	18	15	0	0	0	0	5,55	81,66
19	2 H	31	92,6	43,52	4,14	32,4	20	11	0	0	0	0	5,65	81,60
20	1 E	31	94,35	44,34	4,02	31,5	10	21	0	0	0	0	5,32	81,16
21	3 E	24	90,70	42,63	4,18	32,7	16	8	0	0	0	0	5,67	81,04
22	1 K	22	93	43,71	4,10	32,1	7	4	11	0	0	0	4,82	80,65
23	3 H	33	89,60	42,11	4,2	32,9	16	13	4	0	0	0	5,36	80,38
24	3 C	33	87,08	40,93	4,27	33,5	23	8	1	1	0	0	5,61	79,98
25	3 F	32	87,00	40,89	4,29	33,6	5	26	0	1	0	0	5,09	79,59
26	2 E	27	91,57	43,04	3,95	30,9	14	11	2	0	0	0	5,44	79,43
27	3 G	19	83,05	39,03	3,83	30	5	14	0	0	0	0	5,26	74,30

We współzawodnictwie każda klasa może uzyskać maksymalnie:

- a) 47 pkt. – za frekwencję (wynik*0,47),
- b) 47 pkt. - za średnią dydaktyczną (wynik*7,834),
- c) 6 pkt. – za średni wynik ocen z zachowania zamienionych na punkty.

Kandydatami do Stypendium Prezesa Rady Ministrów są:

- w klasach na podbudowie szkoły podstawowej uczennica klasy 1D - Skonieczna Klaudia,
- w klasach na podbudowie gimnazjum uczeń klasy 1G - Rowicki Mikołaj.

Nagrodę im. Piotra Relugi dla ucznia klasy I osiągnącego najlepsze wyniki w nauce ufundowaną przez Panią Janinę Smejkalową otrzymają:

- w klasach na podbudowie szkoły podstawowej uczennica klasy 1D - Skonieczna Klaudia,
- w klasach na podbudowie gimnazjum uczeń klasy 1G - Rowicki Mikołaj.

Wręczenie nagród odbędzie się 1 września 2020 r.