

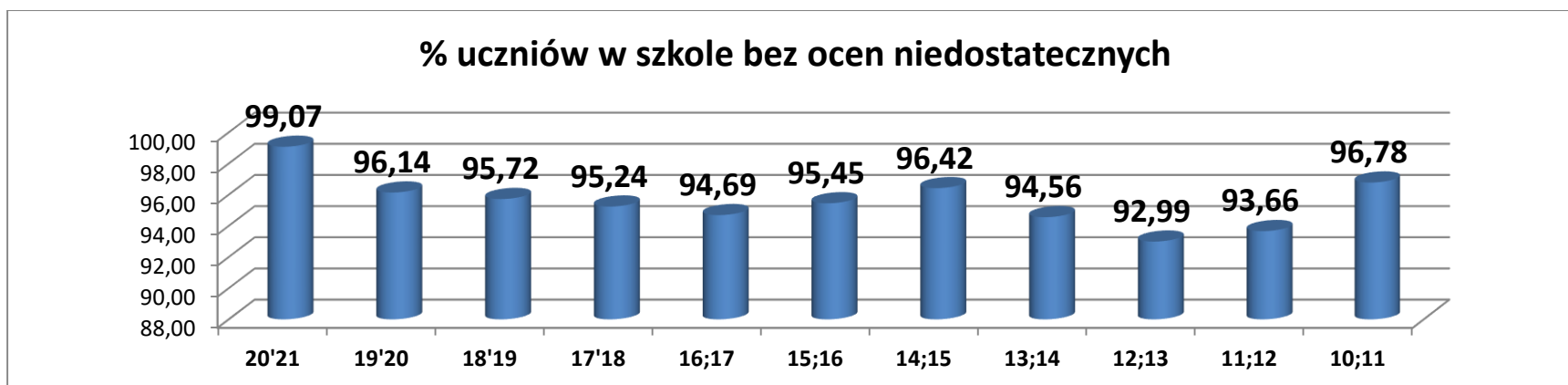
**WYNIKI KLASYFIKACJI UCZNIÓW LICEUM OGÓLNOKSZTAŁCĄCEGO**  
**im. Mikołaja Kopernika w Ostrowi Mazowieckiej**  
**ZA ROK SZKOLNY 2020/2021 – SEMESTR I**

**1. LICZBA UCZNIÓW W SZKOLE**

Rok szkolny		2020/21	2019/20	2018/19	2017/18	2016/17	2015/16	2014/15	2013/14	2012/13	2011/12	2010/11	2009/10	
Stan na początku roku szkolnego	szkoła	<b>757</b>	776	633	633	657	660	698	700	700	712	714	703	
	≧	kl. 3	<b>206</b>	202	224	196	237	224	240	227	227	228	228	219
		kl. 2	<b>374</b>	201	203	226	196	235	227	242	226	258	258	228
		kl. 1	<b>177</b>	373	206	211	224	201	231	231	247	228	228	256
Stan na koniec I semestru	szkoła	<b>756</b>	777	631	630	659	659	699	698	699	710	714	700	
	≧	kl. 3	<b>208</b>	202	224	196	<b>237</b>	224	240	227	227	228	228	219
		kl. 2	<b>373</b>	204	202	226	<b>197</b>	235	227	241	227	258	258	258
		kl. 1	<b>175</b>	371	205	208	<b>225</b>	200	232	230	245	228	228	254
Liczba oddziałów		<b>26</b>	27	23	24	24	24	24	24	24	24	24	24	
średnia liczba uczniów w oddziale		<b>29,12</b>	28,78	27,43	26,25	27,46	27,46	29,13	29,08	29,13	29,58	29,75	29,17	

**2. UCZNIOWIE BEZ OCEN NIEDOSTATECZNYCH**

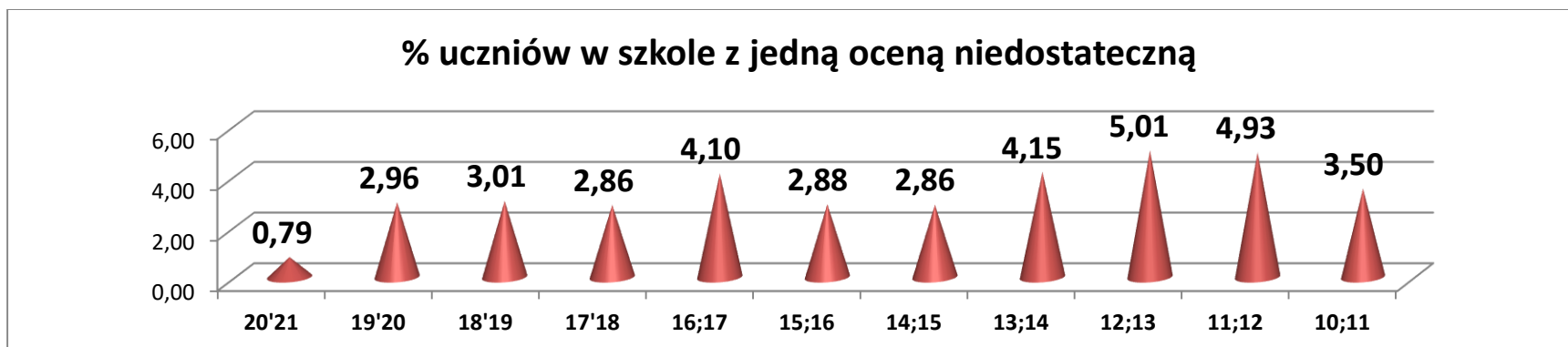
Rok szkolny	2020/21	2019/20	2018/2019	2017/2018	2016/2017	2015/2016	2014/2015	2013/2014	2012/2013	2011/2012	2010/2011	
szkoła	<b>749</b>	747	604	600	624	629	673	660	650	665	691	
w	kl3	<b>208</b>	202	215	184	221	218	231	215	218	243	222
	kl2	<b>370</b>	197	195	219	187	221	216	222	209	211	252
	kl1	<b>171</b>	348	194	197	216	190	226	223	223	211	217



Na koniec I-go semestru zwiększyła się liczba uczniów bez ocen niedostatecznych; obecnie **99,07%** w porównaniu z rokiem ubiegłym **+2,97 %** . Jest to **1** wynik w ostatnich **11** latach pracy szkoły.

### 3. UCZNIOWIE Z JEDNĄ OCENĄ NIEDOSTATECZNA

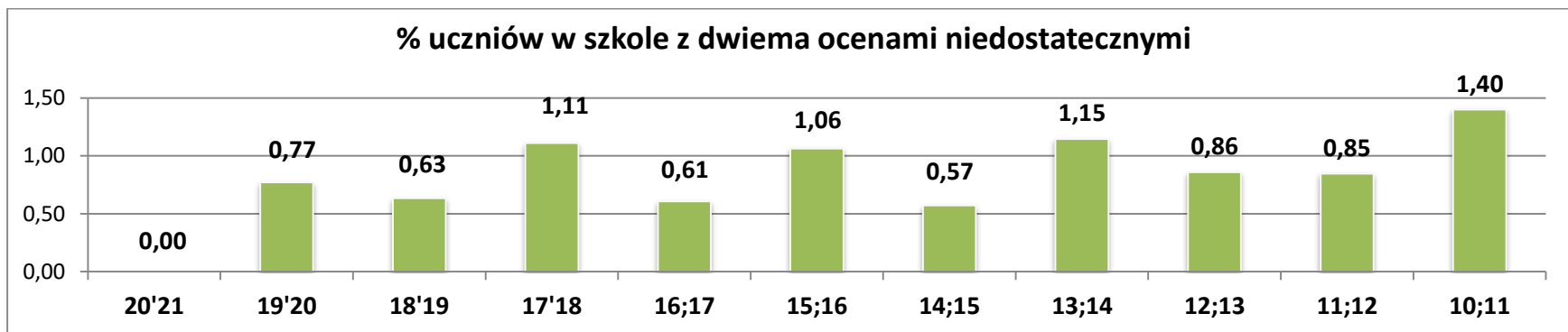
Rok szkolny		2020/21	2019/20	2018/2019	2017/2018	2016/2017	2015/2016	2014/2015	2013/2014	2012/2013	2011/2012	2010/2011
szkoła		<b>6</b>	23	19	18	27	19	20	29	35	35	25
W tym	Kl. 3	<b>0</b>	0	7	9	10	4	7	12	7	9	5
	Kl. 2	<b>3</b>	5	6	4	9	9	9	13	13	13	7
	Kl. 1	<b>3</b>	18	6	5	8	6	4	4	15	9	4



Na koniec I - go semestru zmniejszył się udział uczniów z jedną oceną niedostateczną w porównaniu z rokiem ubiegłym o **2,17 %** (jest to **1** wynik w porównaniu do ostatnich **11** lat pracy szkoły) .

#### 4. UCZNIOWIE Z DWIEMA OCENAMI NIEDOSTATECZNYMI

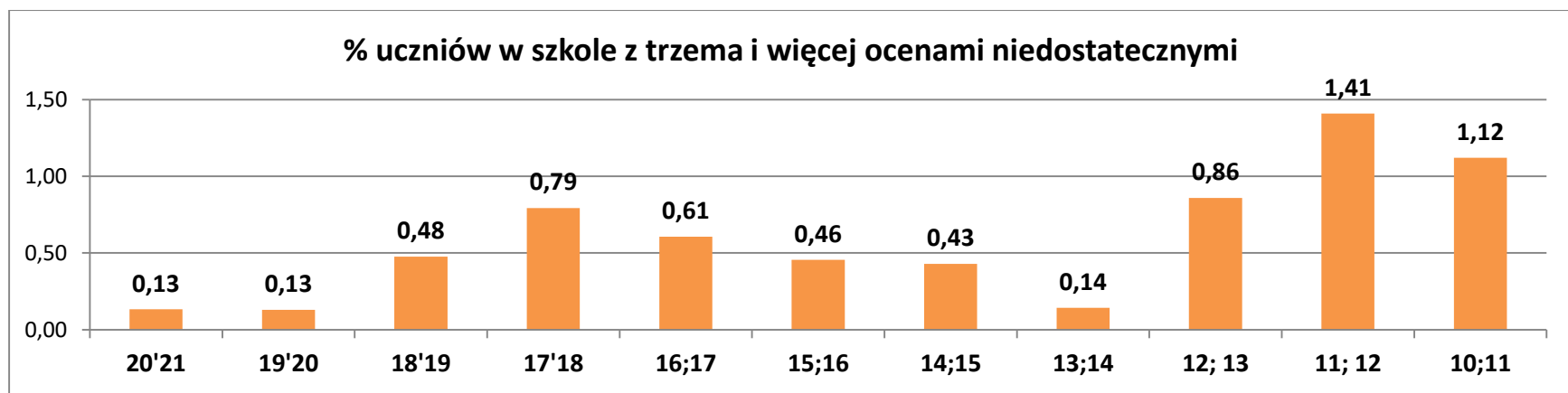
Rok szkolny		2020/21	2019/20	2018/2019	2017/2018	2016/2017	2015/2016	2014/2015	2013/2014	2012/2013	2011/2012	2010/2011
szkoła		0	6	4	4	4	7	4	8	6	6	10
W tym	Kl. 3	0	0	0	3	3	2	2	0	1	2	1
	Kl. 2	0	2	1	0	0	3	2	6	3	3	5
	Kl. 1	0	4	3	1	1	2	0	2	2	3	0



Na koniec I - go semestru zmniejszył się udział uczniów z dwiema ocenami niedostatecznymi w porównaniu z rokiem ubiegłym o **0,77%** (jest to **1** wynik w porównaniu do ostatnich **11** lat pracy szkoły).

#### 5. UCZNIOWIE Z TRZEMA I WIĘCEJ OCENAMI NIEDOSTATECZNYMI

Rok szkolny		2020/21	2019/2020	2018/2019	2017/2018	2016/2017	2015/2016	2014/2015	2013/2014	2012/2013	2011/2012	2010/2011
szkoła		1	1	3	5	4	3	3	1	6	10	8
W tym	Kl. 3	0	0	1	1	3	0	0	0	1	1	0
	Kl. 2	0	0	0	2	1	2	1	0	1	4	2
	Kl. 1	1	1	2	2	0	1	2	1	4	5	6



Na koniec I - go semestru udział uczniów z trzema i więcej ocenami niedostatecznymi jest taki sam jak w roku ubiegłym ( jest to **1** wynik w **11** latach pracy szkoły ).

#### 6. WYKAZ WYSTAWIONYCH OCEN NIEDOSTATECZNYCH W I SEMESTRZE 2020/2021

Lp	klasy	liczba uczniów którym wystawiono oceny ndst	Liczba ocen ndst	przedmioty z których wystawiono oceny niedostateczne							
				język polski	biologia	chemia	matematyka	wiedza o społeczeństwie	Język francuski	edukacja dla bezpieczeństwa	geografia
1	I	4	11	2	1	1	2	1	1	2	1
2	II	3	3	0	0	0	3	0	0	0	0
3	III	0	0	0	0	0	0	0	0	0	0
Razem		7	14	2	1	1	5	1	1	2	1

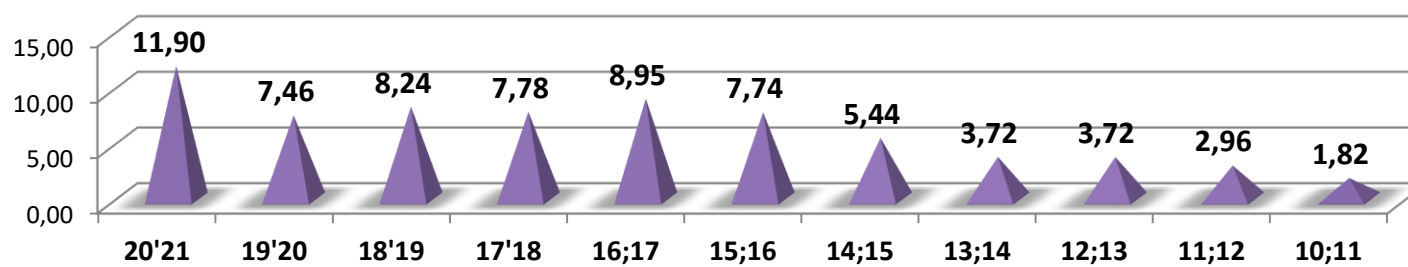
#### 7. UCZNIOWIE NIEKLASYFIKOWANI

Rok szkolny	2020/21	2019/2020	2018/2019	2017/2018	2016/2017	2015/2016	2014/2015	2013/2014	2012/2013	2011/2012	2010/2011
szkoła	0	0	1	0	0	1	0	0	3	2	0

### 8. UCZNIOWIE ZE ŚREDNIĄ OCEN 4,75 I POWYŻEJ

Rok szkolny	2020/2021	2019/2020	2018/2019	2017/2018	2016/2017	2015/2016	2014/2015	2013/2014	2012/2013	2011/2012	2010/2011
szkoła	90	58	52	49	59	51	38	26	26	21	13
W tym	k13	32	24	18	16	22	18	14	10	8	7
	k12	49	25	18	19	20	14	13	6	9	6
	k11	9	9	16	14	17	19	11	10	4	0

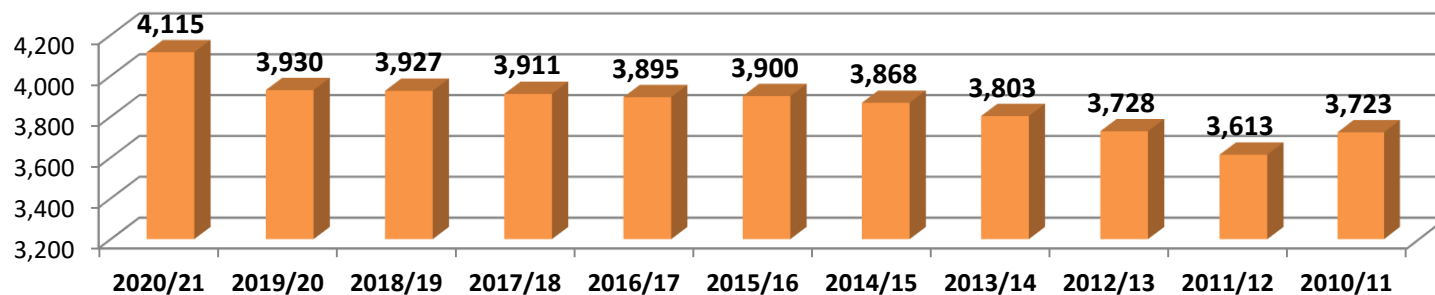
**% uczniów w szkole ze średnią ocen 4.75 i powyżej**



W bieżącym roku szkolnym zwiększyła się liczba uczniów ze średnią ocen 4,75 i powyżej w porównaniu do roku ubiegłego o 4,44%. Jest to 1 wynik w ostatnich 11 latach pracy szkoły.

### 9. WYNIKI DYDAKTYCZNE SZKOŁY

**średnia wyników dydaktycznych szkoły**

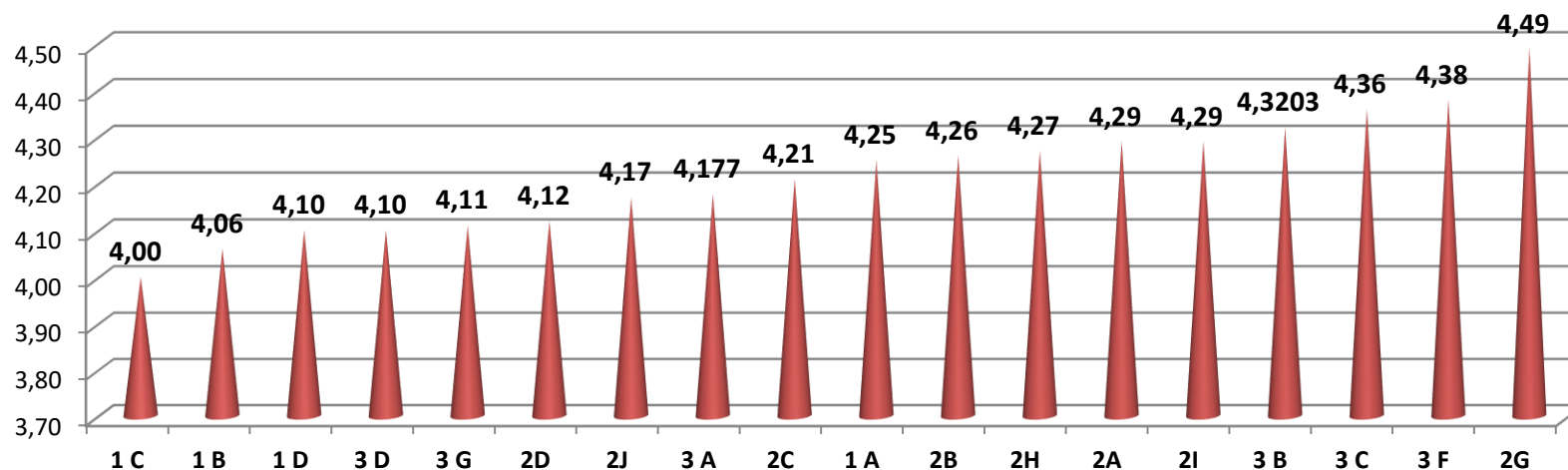


Średnia wyników dydaktycznych szkoły jest najwyższa w porównaniu do ostatnich 11 lat pracy szkoły ( wyższa o 0,185 w porównaniu do roku ub. ).

WYNIKI DYDAKTYCZNE KLAS za I semestr r. szk. 2020/2021

Lp.	Klasa	podbudowa	średnia wyników klas w latach nauki		
			2020/21	2019/20	2018/19
1	1 A	Szkoła podstawowa	4,25		
2	1 B		4,06		
3	1 C		4,00		
4	1 D		4,10		
5	1 E		3,84		
6	1 F		3,94		
7	2A		4,29	4,12	
8	2B		4,26	3,91	
9	2C		4,21	4,03	
10	2D		4,12	3,86	
11	2E		3,86	3,7	
12	2F		3,94	3,65	
13	2G	gimnazjum	4,49	4,04	
14	2H		4,27	4,08	
15	2I		4,29	4,03	
16	2J		4,17	4,00	
17	2K		3,9	3,8	
18	2L		3,97	3,75	
19	3 A		4,177	3,97	3,79
20	3 B		4,3203	4,15	3,76
21	3 C		4,36	4,26	3,99
22	3 D		4,10	3,97	3,96
23	3 E		3,78	3,62	3,78
24	3 F		4,38	4,2	4,39
25	3 G		4,11	3,83	3,8
26	3 H		3,81	3,6	3,83
kl. 3			4,123	3,950	3,913
kl. 2			4,148	3,914	
kl. 1			4,032		
szkoła			4,115280769		

### klasy ze średnią ocen 4,00 i większej



### KLASY Z NAJWYŻSZYMI WYNIKAMI DYDAKTYCZNYMI za I semestr

rok szkolny	klasa z najwyższą średnią ocen w I-ym semestrze		wychowawca
<b>2020/2021</b>	<b>2G</b>	<b>4,49</b>	<b>Małgorzata Wiercińska</b>
2019/2020	2C	4,26	Olga Skalik- Dmitrzuk
2018/2019	1F	4,39	Anna Rawa - Sadowska
2017/2018	1D	4,28	Beata Szymalska
2016/2017	1F	4,33	Monika Kuziak
2015/2016	1E; 3E	4,24	B. Cudzych, B. Nowak
2014/2015	1 F	4,37	Bożena Nowak
2013/2014	1 E	4,48	Bożena Nowak
2012/2013	3 B	4,19	Anna Gutowska
2011/2012	3 B	4,15	Krzysztof Zawisza
2010/2011	2 D	4,2	Agnieszka Wasilewska
2009/2010	1 D	4,02	Agnieszka Wasilewska

**Uczniowie z najwyższą średnią ocen w szkole - I semestr r. szk. 2020/2021**

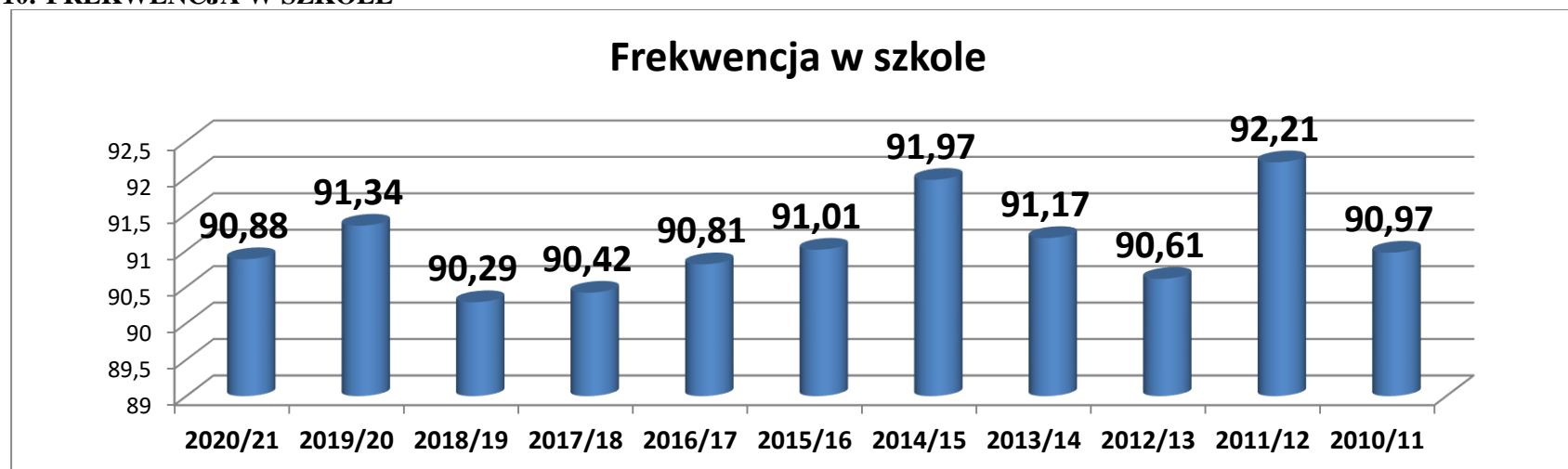
<b>Lp.</b>	<b>klasa</b>	<b>nazwisko i imię ucznia</b>	<b>średnia ocen</b>
1	2 G	Rowicki Mikołaj	5,63
2	3B	Han Bartosz Łukasz	5,53
3	3 F	Dąbrowska Natalia	5,50
4	3 F	Wójcik Aleksandra	5,43
5	3 D	Godlewska Anna	5,32
6	2 D	Skonieczna Kinga	5,29
7	3 C	Mórawska Andżelika	5,29
8	2 G	Barszcz Wiktor	5,25
9	2K	Brzostek Marta	5,25
10	3B	Domalewka Izabela	5,25
11	3B	Polak Dorota Małgorzata	5,25
12	2 I	Szczechura Maja	5,22
13	2J	Kubat Adrianna	5,22
14	2A	Podleś Eliza	5,21
15	1E	Skoczeń Wioletta	5,20
16	3 D	Kempisty Daniel	5,18
17	3A	Skoczeń Natalia	5,14
18	3 C	Byler Julia	5,14
19	3 C	Ponichtera Wiktoria	5,14
20	1 B	Lewandowska Julia	5,13
21	2 G	Gibula Ernest	5,13
22	3 H	Szymańska Kinga	5,13
23	1A	Szymański Jakub	5,07



24	2 B	Maliszewska Oliwia	5,07
25	3 C	Bednarczyk Julia	5,04
26	1A	Kulesza Kacper	5,00
27	1A	Mariański Szymon	5,00
28	1 C	Ilczuk Izabela	5,00
29	1D	Jarząbek Julia	5,00
30	1D	Leszczyńska Maria	5,00
31	2A	Spinek Olaf	5,00
32	2A	Skonieczny Dawid	5,00
33	2 B	Wiśniewska Sylwia	5,00
34	2 D	Tymińska Alicja	5,00
35	2 G	Grabowski Szymon	5,00
36	2 G	Żochowska Wioleta	5,00
37	2 H	Siwek Paulina	5,00
38	2 I	Domanowska Dominika	5,00
39	2 I	Żach Katarzyna	5,00
40	2 I	Polak Aleksandra	5,00
41	2J	Gąsiorowska Anna	5,00
42	2J	Maciuszko Weronika	5,00
43	2J	Michalec Adrianna	5,00
44	2J	Szajda Katarzyna	5,00
45	3A	Bączyk Paweł	5,00
46	3A	Grodek Kamila	5,00
47	3 C	Sierota Natalia	5,00
48	3 C	Sokołowska Julia	5,00

49	3 D	Wilczyński Maksymilian	5,00
50	3 F	Bryska Gabriela	5,00
51	3 F	Ruszkowska Paulina	5,00
52	3 F	Tadko Karolina	5,00

#### 10. FREKWENCJA W SZKOLE



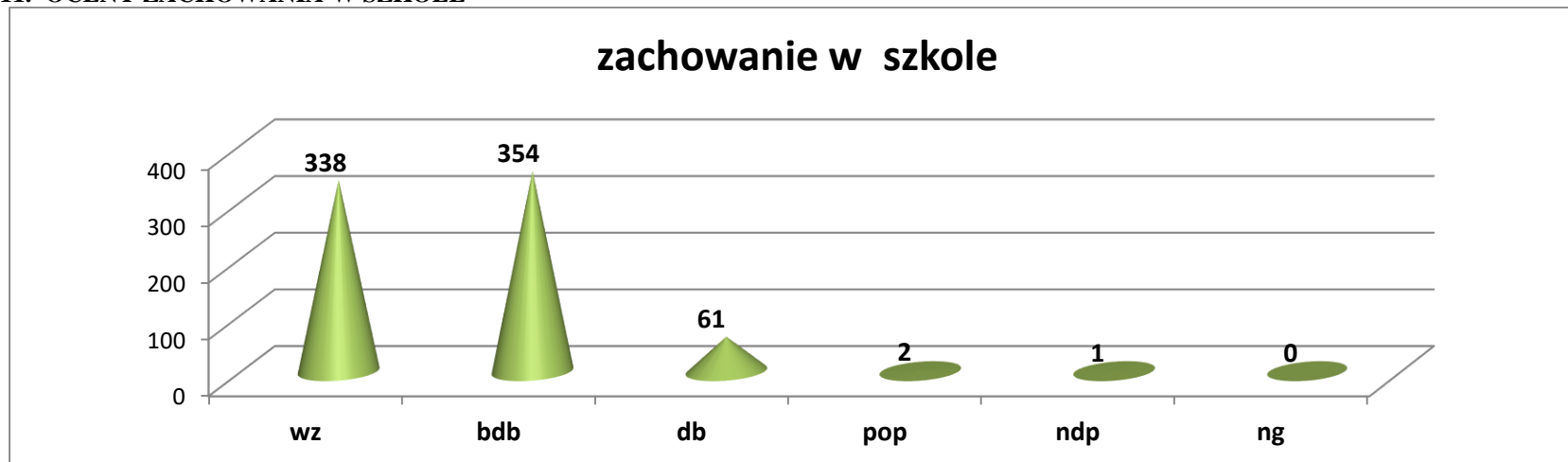
<b>FREKWENCJA KLAS za I semestr 2020/2021</b>				
Lp.	Klasa	frekwencja klas w latach nauki		
		2020/2021	2019/2020	2018/2019
1	1 A	95,17		
2	1 B	93,72		
3	1 C	93,64		
4	1 D	95,58		
5	1 E	92,89		
6	1 F	94,18		

7	<b>2 A</b>	<b>96,04</b>	<b>96,95</b>	
8	<b>2 B</b>	<b>95,00</b>	<b>95,4</b>	
9	<b>2 C</b>	<b>91,56</b>	<b>93,28</b>	
10	<b>2 D</b>	<b>92,74</b>	<b>93,61</b>	
11	<b>2 E</b>	89,04	<b>94,2</b>	
12	<b>2 F</b>	<b>92,24</b>	<b>92</b>	
13	<b>2 G</b>	<b>94,31</b>	<b>95,24</b>	
14	<b>2 H</b>	89,9	<b>90,52</b>	
15	<b>2I</b>	<b>91,87</b>	<b>93,51</b>	
16	<b>2J</b>	<b>92,63</b>	<b>94,4</b>	
17	<b>2K</b>	86,35	<b>91</b>	
18	<b>2L</b>	89,64	<b>92,78</b>	
19	<b>3 A</b>	89,26	88,78	<b>91,76</b>
20	<b>3 B</b>	87,18	<b>93,86</b>	<b>92,47</b>
21	<b>3 C</b>	88,24	86,90	<b>92,9</b>
22	<b>3 D</b>	85,7	88,4	<b>92,77</b>
23	<b>3 E</b>	84,83	89,01	<b>92,7</b>
24	<b>3 F</b>	89,88	<b>92,16</b>	<b>95,6</b>
25	<b>3 G</b>	84,40	<b>90,1</b>	<b>93,8</b>
26	<b>3 H</b>	87,00	<b>90,1</b>	<b>90</b>
<b>razem</b>		<b>90,884</b>		
kl. 3		87,061	89,914	92,750
kl. 2		91,777	93,574	
kl. 1		94,197		

Zmniejszyła się frekwencja w szkole o 0,46% w porównaniu do roku ubiegłego. Jest to siódmy wynik w ostatnich 11 latach pracy szkoły:

- klasy pierwsze w porównaniu do roku ub. zwiększyły frekwencję o **0,619%**, klasy drugie zwiększyły o **0,863%** a klasy trzecie zmniejszyły o **2,075%**.  
W obecnym roku szkolnym 14 ( na 26 ) klas uzyskało frekwencję powyżej 90% ( w r. ub. było 18 klas na 27 ).

## 11. OCENY ZACHOWANIA W SZKOLE



## 12. Wyniki współzawodnictwa klasowego w szkole

<b>WSPÓLZAWODNICTWO MIĘDZYKLASOWE w I semestr r. szk. 2020/2021</b>														
Lp.	klasa	liczba uczniów	Frekwencja		średnia ocen		Zachowanie						RAZEM	
			%	PKT.	średnia	PKT.	wz	bdb	db	pop	ndp	nag		PKT.
1	<b>2 G</b>	33	94,31	<b>44,31</b>	4,49	<b>32,91</b>	33	0	0	0	0	0	<b>6,00</b>	<b>83,22</b>
2	<b>2 A</b>	34	96,04	<b>46,04</b>	4,29	<b>31,45</b>	20	13	1	0	0	0	<b>5,56</b>	<b>83,04</b>
3	<b>1 A</b>	30	95,17	<b>45,17</b>	4,25	<b>31,15</b>	16	13	1	0	0	0	<b>5,50</b>	<b>81,82</b>
4	<b>2 B</b>	34	95,00	<b>45,00</b>	4,26	<b>31,23</b>	9	23	2	0	0	0	<b>5,21</b>	<b>81,43</b>
5	<b>1 D</b>	26	95,58	<b>45,58</b>	4,10	<b>30,05</b>	10	9	7	0	0	0	<b>5,12</b>	<b>80,75</b>
6	<b>2I</b>	34	91,87	<b>41,87</b>	4,29	<b>31,45</b>	34	0	0	0	0	0	<b>6,00</b>	<b>79,32</b>
7	<b>2J</b>	29	92,63	<b>42,63</b>	4,17	<b>30,57</b>	29	0	0	0	0	0	<b>6,00</b>	<b>79,20</b>
8	<b>1 B</b>	34	93,72	<b>43,72</b>	4,06	<b>29,76</b>	18	8	7	0	1	0	<b>5,24</b>	<b>78,72</b>
9	<b>1 C</b>	29	93,64	<b>43,64</b>	4,00	<b>29,32</b>	13	15	0	1	0	0	<b>5,38</b>	<b>78,34</b>

10	<b>1 F</b>	34	94,18	<b>44,18</b>	3,94	<b>28,88</b>	5	29	0	0	0	0	<b>5,15</b>	<b>78,21</b>
11	<b>2 D</b>	26	92,74	<b>42,74</b>	4,12	<b>30,20</b>	4	22	0	0	0	0	<b>5,15</b>	<b>78,09</b>
12	<b>3 F</b>	23	89,88	<b>39,88</b>	4,38	<b>32,11</b>	17	6	0	0	0	0	<b>5,74</b>	<b>77,72</b>
13	<b>2 C</b>	33	91,56	<b>41,56</b>	4,21	<b>30,86</b>	8	25	0	0	0	0	<b>5,24</b>	<b>77,66</b>
14	<b>2 H</b>	34	89,9	<b>39,90</b>	4,27	<b>31,30</b>	28	4	2	0	0	0	<b>5,76</b>	<b>76,96</b>
15	<b>2 F</b>	29	92,24	<b>42,24</b>	3,94	<b>28,88</b>	8	19	1	1	0	0	<b>5,17</b>	<b>76,29</b>
16	<b>1 E</b>	22	92,89	<b>42,89</b>	3,84	<b>28,15</b>	6	10	6	0	0	0	<b>5,00</b>	<b>76,04</b>
17	<b>3 C</b>	29	88,24	<b>38,24</b>	4,36	<b>31,96</b>	15	10	4	0	0	0	<b>5,38</b>	<b>75,58</b>
18	<b>3A</b>	31	89,26	<b>39,26</b>	4,177	<b>30,62</b>	6	24	1	0	0	0	<b>5,16</b>	<b>75,04</b>
19	<b>3 B</b>	16	87,18	<b>37,18</b>	4,3203	<b>31,67</b>	9	3	4	0	0	0	<b>5,31</b>	<b>74,16</b>
20	<b>2L</b>	33	89,64	<b>39,64</b>	3,97	<b>29,10</b>	5	26	2	0	0	0	<b>5,09</b>	<b>73,83</b>
21	<b>2 E</b>	29	89,04	<b>39,04</b>	3,86	<b>28,29</b>	7	21	4	0	0	0	<b>5,62</b>	<b>72,95</b>
22	<b>3 D</b>	29	85,7	<b>35,70</b>	4,1	<b>30,05</b>	12	10	7	0	0	0	<b>5,17</b>	<b>70,93</b>
23	<b>3 H</b>	31	87,00	<b>37,00</b>	3,81	<b>27,93</b>	5	26	0	0	0	0	<b>5,16</b>	<b>70,09</b>
24	<b>2K</b>	25	86,35	<b>36,35</b>	3,9	<b>28,59</b>	8	6	11	0	0	0	<b>4,88</b>	<b>69,82</b>
25	<b>3 G</b>	22	84,40	<b>34,40</b>	4,11	<b>30,13</b>	0	22	0	0	0	0	<b>5,00</b>	<b>69,53</b>
26	<b>3 E</b>	27	84,83	<b>34,83</b>	3,78	<b>27,71</b>	13	10	4	0	0	0	<b>5,33</b>	<b>67,87</b>

Sprawozdanie zostanie przedstawione Radzie Pedagogicznej w dniu 7 lutego 2020 r. i Radzie Rodziców w dniu 5 lutego 2020 r.